


សៀវភៅមគ្គុទ្ទេសក៍
សម្រាប់ការស្នើសុំអាជ្ញាបណ្ណប្រកបអាជីវកម្មបច្ចុប្បន្ន
ពីធនាគារជាតិនៃកម្ពុជា
តាមរយៈសេវាអេឡិចត្រូនិកសម្រាប់ធុរកិច្ច



អារម្ភកថា

អនុលោមតាមអនុសាសន៍ណែនាំរបស់រាជរដ្ឋាភិបាលនៃព្រះរាជាណាចក្រកម្ពុជាស្តីពី “សេវាអេឡិចត្រូនិកសម្រាប់ធុរកិច្ច (CamDX) ” ធនាគារជាតិនៃកម្ពុជា បានរៀបចំសៀវភៅមគ្គុទ្ទេសក៍សម្រាប់ការស្នើសុំអាជ្ញាប័ណ្ណប្រកបអាជីវកម្មប្តូរប្រាក់ ក្នុងគោលដៅដើម្បីរួមចំណែកជួយសម្រួលដល់ការបង្កើតអាជីវកម្ម លើកកម្ពស់បរិយាកាសធុរកិច្ច និងបង្កើនការវិនិយោគនៅព្រះរាជាណាចក្រកម្ពុជា។ តាមរយៈប្រព័ន្ធនេះ ធុរកិច្ចជននៅរាជធានី និងបណ្តាខេត្តនានា អាចធ្វើការស្នើសុំអាជ្ញាប័ណ្ណប្រកបអាជីវកម្មប្តូរប្រាក់បានងាយស្រួល និងឆាប់រហ័ស។

សៀវភៅមគ្គុទ្ទេសក៍សម្រាប់ការស្នើសុំអាជ្ញាប័ណ្ណនេះ ត្រូវបានរៀបចំឡើង ដើម្បីជំរុញឱ្យការប្រើប្រាស់ប្រព័ន្ធនេះ ប្រព្រឹត្តទៅដោយរលូន និងកាន់តែមានប្រសិទ្ធភាព។ ជាមួយគ្នានេះ សៀវភៅនេះក៏បានបង្ហាញពីនីតិវិធីនៃការចូលទៅប្រើប្រាស់ប្រព័ន្ធតាមដំណាក់កាលនីមួយៗផងដែរ។

មាតិកា

១- ព័ត៌មានទូទៅ	
១-១ ហេតុអ្វីត្រូវស្នើសុំអាជ្ញាបណ្ណ	០៣
១-២ ទិដ្ឋភាពទូទៅនៃការស្នើសុំអាជ្ញាបណ្ណ	០៤
២- របៀបដាក់ពាក្យស្នើសុំអាជ្ញាបណ្ណ	
២-១ របៀបចូលទៅក្នុងគេហទំព័រ.....	០៧
២-២ របៀបស្នើសុំអាជ្ញាបណ្ណ	០៩
៣- របៀបពិនិត្យមើលបង្កាន់ដៃបង់សោហ៊ុយសិក្សាសំណុំលិខិត	១៤
៤- ការបញ្ជូនត្រលប់ពីមន្ត្រីជំនាញ	១៥
៥- របៀបបង់ប្រាក់តម្កល់ដើមទុន និងសោហ៊ុយអាជ្ញាបណ្ណប្រចាំឆ្នាំ	១៦
៦- របៀបតាមដានវឌ្ឍនភាពលើការស្នើសុំ	១៩
៧- ព័ត៌មានផ្សេងៗ	២០

ហេតុអ្វីត្រូវស្នើសុំអាជ្ញាបណ្ណ?

អនុលោមតាមច្បាប់ស្តីពីការគ្រប់គ្រងការប្តូរប្រាក់ គ្រប់រូបវន្តបុគ្គល/នីតិបុគ្គល ដែលប្រកបអាជីវកម្មប្តូរប្រាក់ នៅក្នុងព្រះរាជាណាចក្រកម្ពុជា ត្រូវស្នើសុំអាជ្ញាបណ្ណប្រកបអាជីវកម្មប្តូរប្រាក់ពីធនាគារជាតិនៃកម្ពុជា។

ការស្នើសុំអាជ្ញាបណ្ណប្រកបអាជីវកម្មប្តូរប្រាក់ទទួលបាននូវអត្ថប្រយោជន៍ ដូចខាងក្រោម៖

- ▶ ទទួលបានសិទ្ធិស្របច្បាប់ក្នុងការប្រកបអាជីវកម្មប្តូរប្រាក់
- ▶ មានសិទ្ធិចូលរួមក្នុងការទិញ-លក់ប្រាក់រៀលក្នុងប្រព័ន្ធធនាគារ (NBCP Platform)
- ▶ មានសិទ្ធិចូលរួមក្នុងការដេញថ្លៃទិញ-លក់ប្រាក់រៀលជាមួយធនាគារជាតិនៃកម្ពុជា និង
- ▶ ទទួលបានការបណ្តុះបណ្តាលពីធនាគារជាតិនៃកម្ពុជាទាក់ទងនឹងរូបិយបណ្ណក្លែងក្លាយ។

បន្ថែមលើអត្ថប្រយោជន៍ដូចបានរៀបរាប់ខាងលើ ការស្នើសុំអាជ្ញាបណ្ណតាមរយៈសេវាអេឡិចត្រូនិកសម្រាប់ ធុរកិច្ច (CamDX) មានអត្ថប្រយោជន៍ដូចខាងក្រោម៖

- ▶ ផ្តល់ទំនុកចិត្ត និងភាពងាយស្រួលដល់អាជីវករប្តូរប្រាក់
- ▶ ចំណេញពេលវេលា និងកាត់បន្ថយបន្ទុកចំណាយផ្សេងៗ
- ▶ ប្រកបសកម្មភាពអាជីវកម្មត្រឹមត្រូវស្របតាមបែបបទ នីតិវិធី និងសេចក្តីណែនាំ
- ▶ ចូលរួមចំណែកប្រតិបត្តិតាមអភិបាលកិច្ចរបស់អាជ្ញាធរមានសមត្ថកិច្ច និងលើកកម្ពស់ការអភិវឌ្ឍន៍វិស័យ ទាំងមូលប្រកបដោយចីរភាព និង
- ▶ ទទួលបានសិទ្ធិ កាតព្វកិច្ច និងការការពារដោយច្បាប់។

ទិដ្ឋភាពទូទៅនៃការស្នើសុំអាជ្ញាបណ្ណ

តាមរយៈសេវាអេឡិចត្រូនិកសម្រាប់ធុរកិច្ច

អាជ្ញាបណ្ណប្រកបអាជីវកម្មប្តូរប្រាក់ សំដៅដល់លិខិតគតិយុត្តដែលចេញដោយធនាគារជាតិនៃកម្ពុជា ដើម្បីអនុញ្ញាតឱ្យរូបវន្តបុគ្គល/នីតិបុគ្គល ប្រកបអាជីវកម្មប្តូរប្រាក់នៅក្នុងព្រះរាជាណាចក្រកម្ពុជា។

ឯកសារតម្រូវ

រាល់ឯកសារទាំងអស់ត្រូវស្ថិតនៅក្នុងទម្រង់ជា PDF រីឯរូបថតត្រូវស្ថិតក្នុងទម្រង់ JPG ឬ JPEG ដែលស្មើនឹងច្បាប់ដើម ហើយមានគុណភាពល្អ។ សូមបញ្ជាក់ថា ប្រសិនបើលោកអ្នកមិនផ្តល់ឯកសារ ឬព័ត៌មានគ្រប់គ្រាន់ ពិតប្រាកដ និងច្បាស់លាស់ ក្នុងពេលដាក់ពាក្យស្នើសុំអាជ្ញាបណ្ណមកធនាគារជាតិនៃកម្ពុជា តាមរយៈសេវាអេឡិចត្រូនិកសម្រាប់ធុរកិច្ច នោះសំណើសុំអាជ្ញាបណ្ណរបស់លោកអ្នកនឹងត្រូវបានបដិសេធ។

ការស្នើសុំអាជ្ញាបណ្ណប្រកបអាជីវកម្មប្តូរប្រាក់ ត្រូវភ្ជាប់ឯកសារដូចខាងក្រោម៖

- ▶ ពាក្យស្នើសុំអាជ្ញាបណ្ណប្រកបអាជីវកម្មប្តូរប្រាក់របស់ក្រុមហ៊ុន (ច្បាប់ដើម)
- ▶ គោលបំណងនៃការធ្វើប្រតិបត្តិការប្តូរប្រាក់ និងប្រភេទរូបិយបណ្ណ
- ▶ លក្ខន្តិកៈក្រុមហ៊ុន (ច្បាប់ចម្លង)
- ▶ វិញ្ញាបនបត្របញ្ជាក់ការចុះបញ្ជីពាណិជ្ជកម្ម (ច្បាប់ចម្លង)
- ▶ វិញ្ញាបនបត្របញ្ជាក់ការចុះបញ្ជីពន្ធដារ/ពន្ធដាតង់ (ច្បាប់ចម្លង)
- ▶ ឈ្មោះ/កម្មវត្ថុអាជីវកម្មរបស់ក្រុមហ៊ុនត្រូវទាក់ទងនឹងអាជីវកម្មប្តូរប្រាក់
- ▶ កិច្ចសន្យាចូលហ៊ុនរបស់ភាគទុនិក (ច្បាប់ដើម)។ លិខិតធានាលើភាពត្រឹមត្រូវនៃការចូលហ៊ុនក្នុងការបង្កើតក្រុមហ៊ុន (ច្បាប់ដើម) ក្នុងករណីមិនមានកិច្ចសន្យាចូលហ៊ុនរបស់ភាគទុនិកច្បាប់ដើម
- ▶ របាយការណ៍ហិរញ្ញវត្ថុរយៈពេល៣ឆ្នាំ (ច្បាប់ចម្លង)
- ▶ របាយការណ៍គណនីធនាគាររបស់ភាគទុនិក រយៈពេល២ឆ្នាំ សម្រាប់ក្រុមហ៊ុនបង្កើតថ្មី (ច្បាប់ដើម)
- ▶ លក្ខន្តិកៈ និងវិញ្ញាបនបត្រក្រុមហ៊ុនដែលភាគទុនិកមានក្រុមហ៊ុនផ្សេងៗទៀត (ច្បាប់ចម្លង)
- ▶ កិច្ចសន្យាការងារ ឬលិខិតបញ្ជាក់ពីស្ថាប័នពាក់ព័ន្ធ
- ▶ ករណីភាគទុនិកជានីតិបុគ្គលត្រូវភ្ជាប់លក្ខន្តិកៈ និងវិញ្ញាបនបត្រចុះបញ្ជីពាណិជ្ជកម្មរបស់ក្រុមហ៊ុននោះ

- ▶ កំណត់ហេតុប្រជុំ និងសេចក្តីសម្រេចរបស់ក្រុមប្រឹក្សាភិបាល ឬម្ចាស់ភាគហ៊ុនស្តីពីការបង្កើតអាជីវកម្ម ឬប្រាក់ (សម្រាប់ក្រុមហ៊ុនដែលមានភាគទុនិកចាប់ពី ២នាក់ឡើងទៅ)
- ▶ ប្រវត្តិរូប សង្ខេប មានបិទរូបថតទំហំ ៤x៦ (ត្រូវបញ្ជាក់ពីសាការី)
- ▶ សៀវភៅគ្រួសារ ឬសៀវភៅស្នាក់នៅ និងអត្តសញ្ញាណប័ណ្ណ ឬលិខិតឆ្លងដែនរបស់ភាគទុនិក (ច្បាប់ចម្លង)
- ▶ លិខិតថ្កោលទោសរបស់ភាគទុនិក (ច្បាប់ដើម)
- ▶ ប័ណ្ណ និងសៀវភៅការងារ ជនបរទេស (ច្បាប់ចម្លង)
- ▶ លិខិតអះអាងពីប្រភពទុន និងការបង្កើតអាជីវកម្មរបស់ខ្លួនដែលបញ្ជាក់ថា មិនមែនជាការឈរឈ្មោះ ឱ្យបុគ្គលផ្សេង (បញ្ជាក់ពីសាការី)
- ▶ កិច្ចសន្យាជួលទីតាំងប្រកបអាជីវកម្ម ឬប័ណ្ណកម្មសិទ្ធិ (ទីតាំងផ្ទាល់ខ្លួន)
- ▶ រូបថតទីតាំងប្រកបអាជីវកម្មដោយមានបញ្ជាក់ពីអាជ្ញាធរមូលដ្ឋាន
- ▶ បង្កាន់ដៃបង់ប្រាក់ចំនួន ២០០.០០០ រៀល ចូលគណនី ៧៣១២០១១២៦ សម្រាប់សោហ៊ុយ សិក្សាសំណុំលិខិត (ច្បាប់ដើម) និង
- ▶ ឯកសារផ្សេងៗទៀតដែលតម្រូវដោយធនាគារជាតិនៃកម្ពុជា។

តារាងតម្លៃ

តម្លៃអាជ្ញាប័ណ្ណ និងសុពលភាពអាជ្ញាប័ណ្ណដែលកំណត់ដោយធនាគារជាតិនៃកម្ពុជា៖

បរិយាយ	ចំនួនទឹកប្រាក់	គណនីត្រូវបង់ចូល
សោហ៊ុយសិក្សាសំណុំលិខិត	២០០.០០០ រៀល	៧៣១២០១១២៦
សោហ៊ុយអាជ្ញាប័ណ្ណប្រចាំឆ្នាំ	១០.០០០.០០០ រៀល	៧៣១១០២០០០
ប្រាក់តម្កល់ធានាលើដើមទុន	៨០.០០០.០០០ រៀល	
សុពលភាពអាជ្ញាប័ណ្ណរយៈពេល ៣ឆ្នាំ		

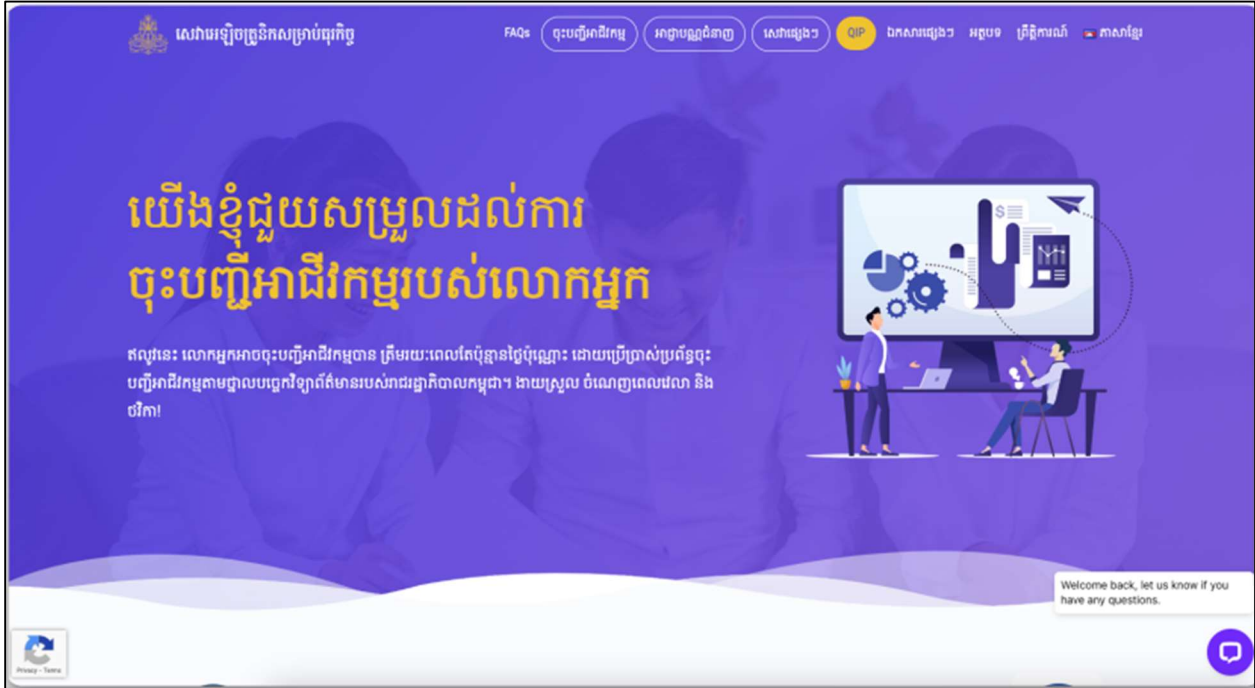
* ធនាគារជាតិនៃកម្ពុជារក្សាសិទ្ធក្នុងការកែប្រែតម្លៃខាងលើតាមការចាំបាច់។

ទម្រង់អាជ្ញាបណ្ណ

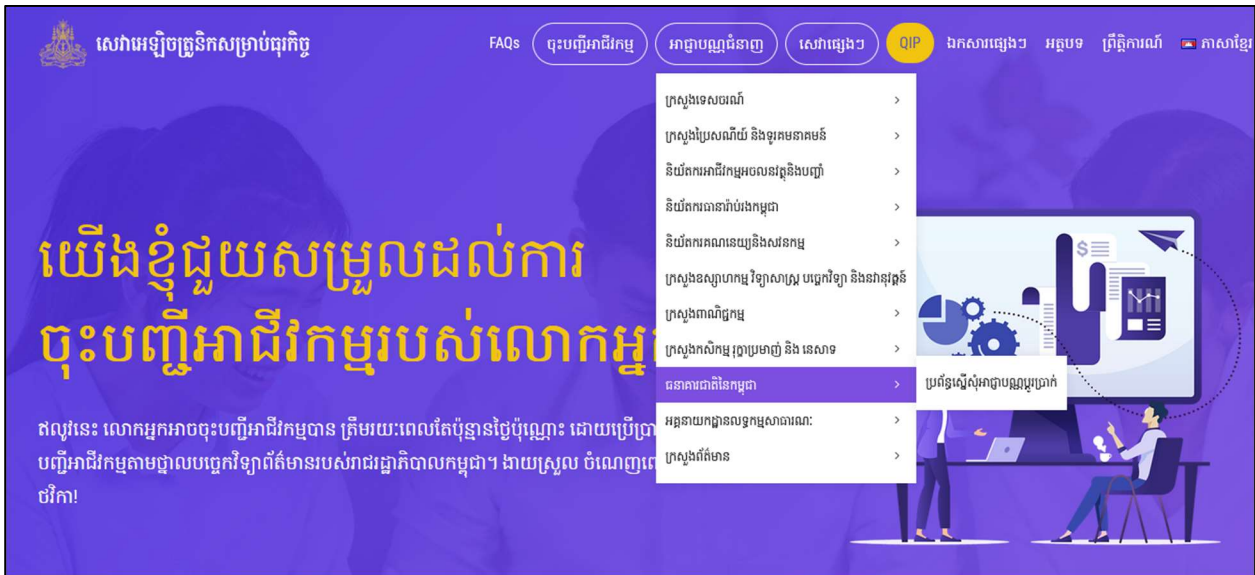
<p>ធនាគារជាតិ នៃ កម្ពុជា NATIONAL BANK OF CAMBODIA លេខ : ២២.០៩៧ N° : L.X.097</p>	<p>អាជ្ញាបណ្ណប្រកបអាជីវកម្មប្តូរទ្រព្យ LICENSE TO CONDUCT MONEY EXCHANGE BUSINESS</p>	<p>ព្រះរាជាណាចក្រកម្ពុជា KINGDOM OF CAMBODIA ជាតិ សាសនា ព្រះមហាក្សត្រ Nation Religion King</p>
<p>ធនាគារជាតិ នៃ កម្ពុជា អនុញ្ញាតឱ្យ [redacted] ធ្វើអាជីវកម្មប្តូរទ្រព្យ ដែលមានទីស្នាក់ការកណ្តាលតាំងនៅ អគារលេខ៨៨ ផ្លូវលេខ២១៤ កែងផ្លូវលេខ១១៣ សង្កាត់បឹងព្រលិត ខណ្ឌឃ្នករាជធានីភ្នំពេញ។ [redacted] ត្រូវគោរពយ៉ាងម៉ឺងម៉ាត់តាមច្បាប់ស្តីពី ការគ្រប់គ្រងការប្តូរទ្រព្យ និងបទប្បញ្ញត្តិ សារព្វណែនាំ វិធាន ព្រមទាំងលក្ខខណ្ឌទាំងឡាយរបស់ធនាគារជាតិនៃកម្ពុជា។</p>	<p>THE NATIONAL BANK OF CAMBODIA allows [redacted] to carry out money changing business with head office at Building N° 88, Street N° 214 Corner Street N° 113, Sangkat Boeng Proluet, Khan Prampir Meakkakra, Phnom Penh. [redacted] shall abide by the Law on Foreign Exchange and all regulations, circulars, rules, and conditions issued by the National Bank of Cambodia.</p>	
<p>ថ្ងៃ ពុធ ៤ កក្កដា ខែ ឧសភា ឆ្នាំ ចេញស័ក ព.ស.២៥៦៧ រាជធានីភ្នំពេញ ថ្ងៃទី ២៧ ខែ កុម្ភៈ ឆ្នាំ ២០២៤ Phnom Penh, ៧th February 2024</p>		
<p>ជ. រដ្ឋមន្ត្រីប្រចាំ FOR GOVERNOR </p>		
<p>- អាជ្ញាបណ្ណនេះ មានសុពលភាពរហូតដល់ថ្ងៃទី០១ ខែកុម្ភៈ ឆ្នាំ២០២៧ - អាជ្ញាបណ្ណនេះ ត្រូវតែបង្ហាញសាធារណៈជនគ្រប់ពេលវេលា</p>	<p>រដ្ឋមន្ត្រីប្រចាំ - This license is valid until 01 February 2027 - This license shall be displayed to the public at all times.</p>	

របៀបចូលក្នុងគេហទំព័រ

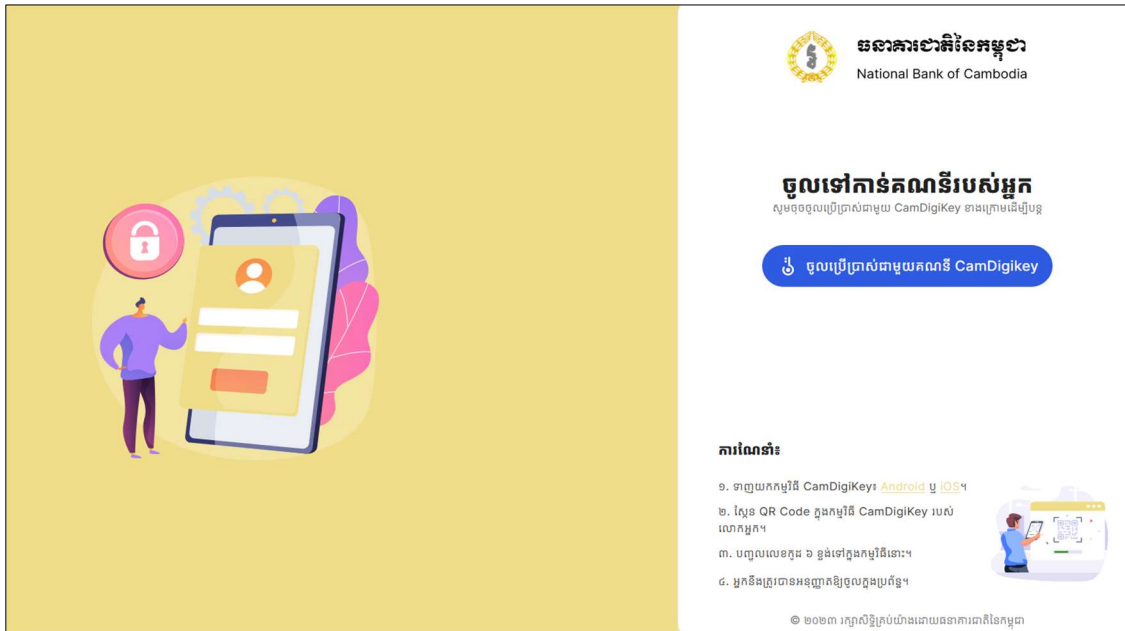
១- ចូលទៅគេហទំព័រ www.registrationservices.gov.kh លើកុំព្យូទ័ររបស់អ្នក រួចចុចប៊ូតុង “អាជ្ញាបណ្ណជំនាញ ” នៅផ្នែកខាងលើនៃគេហទំព័រ



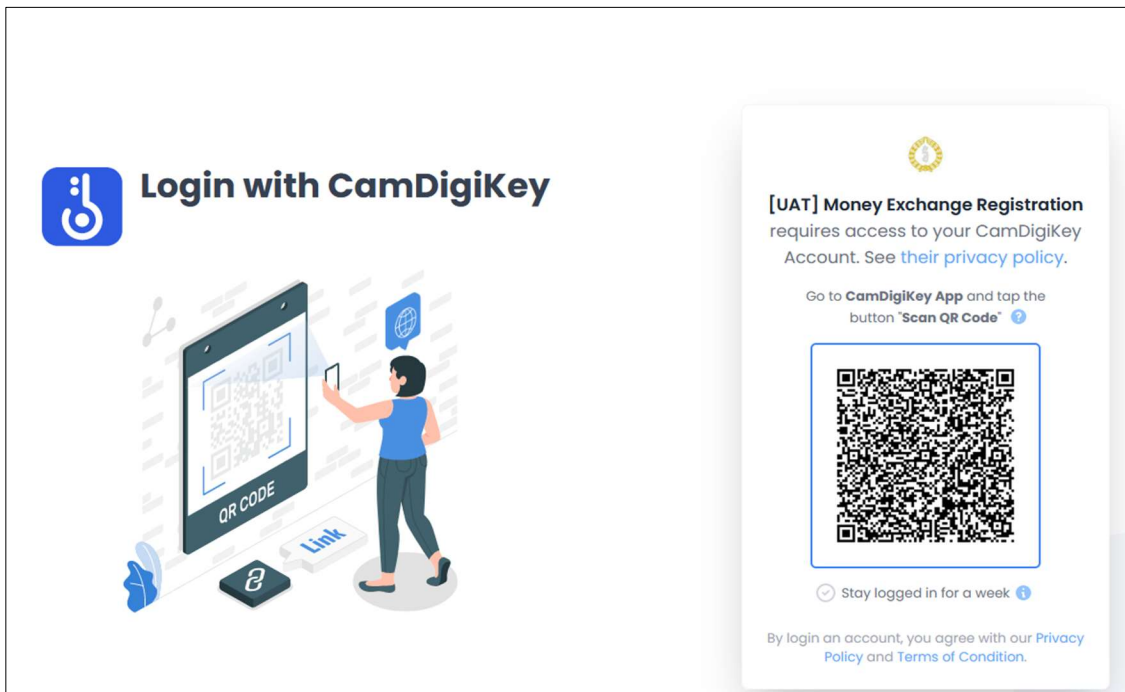
២- ចូលទៅកាន់ “ធនាគារជាតិនៃកម្ពុជា ” រួចចុច “ប្រព័ន្ធស្នើសុំអាជ្ញាបណ្ណប្រាក់ ”



៣- ចុចប៊ូតុង “ចូលប្រើប្រាស់ជាមួយគណនី CamDigikey”



៤- ចូលកម្មវិធីទូរស័ព្ទដៃ CamDigiKey ដើម្បីស្កែនកូដ QR ដែលបង្ហាញនៅលើផតថល



របៀបស្នើសុំអាជ្ញាប័ណ្ណ

១- ចុចលើប៊ូតុង “ពាក្យស្នើសុំ” បន្ទាប់មកបំពេញព័ត៌មានពាក្យស្នើសុំ រួចចុច “បន្ត”

The screenshot shows the first step of the application form: 'ព័ត៌មានពាក្យស្នើសុំ' (Request Information). The form includes the following fields and options:

- លេខចុះបញ្ជីពាណិជ្ជកម្ម ***: 123456
- កាលបរិច្ឆេទចុះបញ្ជីពាណិជ្ជកម្ម ***: 1/April/2024
- ភេទ ***: ប្រុស (Male)
- ឈ្មោះ ***: គឹម ម៉ែង (Kim Meng)
- អាសយដ្ឋាន ***: ប្រុស (Address field)
- មុខងារ/ឈ្មោះ ***: ភាគទុនិក (Shareholder)
- ឈ្មោះក្រុមហ៊ុនឈ្មោះ ***: KH COMPANY
- ទូរស័ព្ទ ***: (+855) 962074203
- អ៊ីមែល ***: kimmenghao99@gmail.com

There are two checkboxes at the bottom:

- ខ្ញុំបាទ/ខ្ញុំនាង ប្រកាសលេខ ៨៩-៩៩-២៣១ ប្រ.ក ចុះថ្ងៃទី ៩ ខែ តុលា ឆ្នាំ ២០១៩ ស្តីពី ការចូលរួមក្នុង ឬលើកិច្ចសន្យាសហគ្រាស/ក្រុមហ៊ុន/ក្រុមហ៊ុន និង យល់ព្រមអនុវត្តតាមប្រកាសនេះ។
- ខ្ញុំបាទ/ខ្ញុំនាង ប្រកាសលេខ ៩៩-៩៩-២៣១ ប្រ.ក ចុះថ្ងៃទី ៩ ខែ តុលា ឆ្នាំ ២០១៩ ស្តីពី ការចូលរួមក្នុង ឬលើកិច្ចសន្យាសហគ្រាស/ក្រុមហ៊ុន/ក្រុមហ៊ុន និង យល់ព្រមអនុវត្តតាមប្រកាសនេះ។

Buttons: បន្ត (Next)

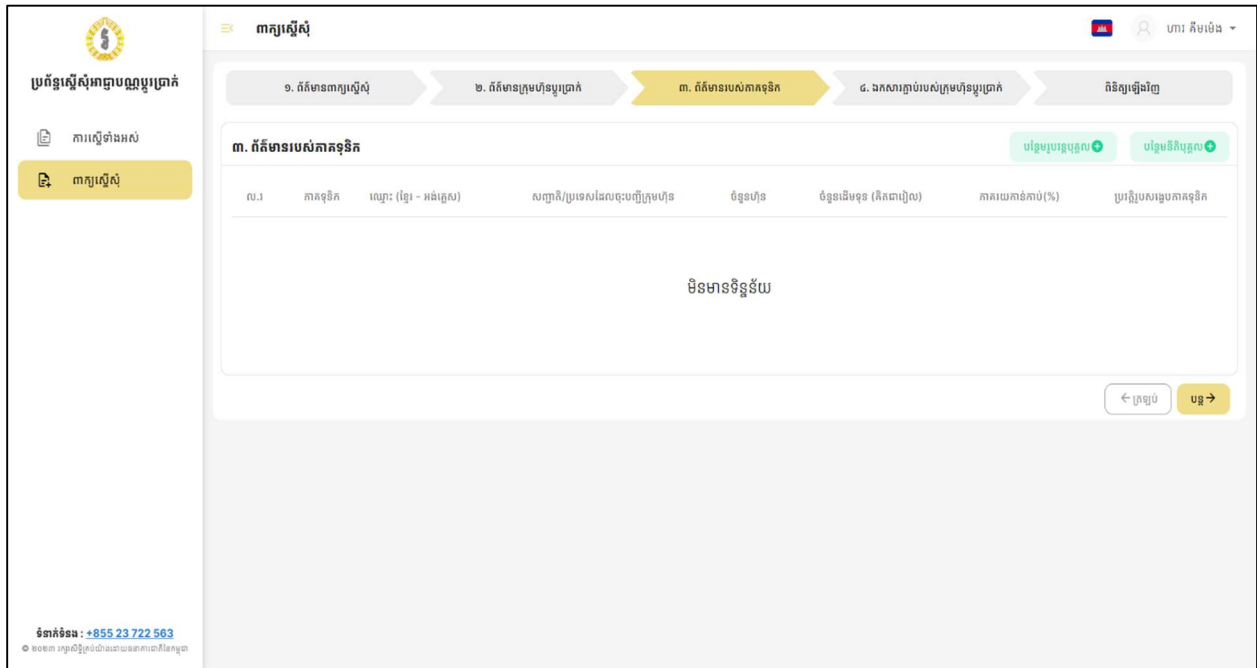
២- បំពេញព័ត៌មានក្រុមហ៊ុនប្តូរប្រាក់ រួចចុច “បន្ត”

The screenshot shows the second step of the application form: 'ព័ត៌មានក្រុមហ៊ុនប្តូរប្រាក់' (Money Exchange Information). The form includes the following fields:

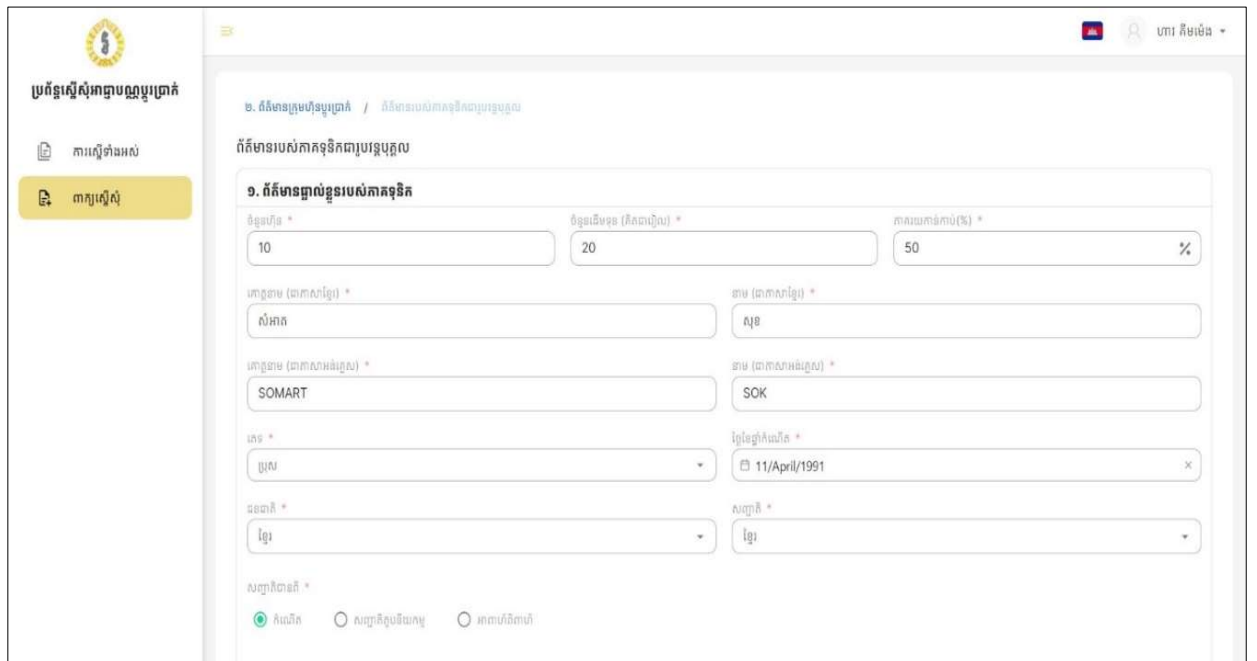
- ឈ្មោះក្រុមហ៊ុន (ស្រុក) ***: មេធាវីប្តូរប្រាក់ (Money Exchange)
- ឈ្មោះក្រុមហ៊ុន (អង់គ្លេស) ***: KH MONEY XCHANGE
- អាសយដ្ឋានក្រុមហ៊ុនប្តូរប្រាក់ ប្រយោល ***: ភ្នំពេញ (Phnom Penh)
- ភេទជាតិ/រដ្ឋ ***: ស្រុក/អន្តរជាតិ (Local/International)
- ស្រុក/អន្តរជាតិ ***: អន្តរជាតិ (International)
- ឃុំ/សង្កាត់ ***: បឹងកេងកង (Beng Meancheng)
- ភូមិ ***: ភូមិ ១ (Commune 1)
- ខ្នងលេខ ***: 1
- ខ្នងលេខ ***: 159
- ទូរស័ព្ទ ***: (+855) 12456789
- អ៊ីមែលខ្ញុំ ***: khmoney@gmail.com
- អ៊ីមែលខ្លា ***: exchange@gmail.com

Buttons: ប្រហុំ (Previous), បន្ត (Next)

៣- បំពេញព័ត៌មានភាគទុនិក រួចចុច “បន្ត”



- ❖ ក្នុងករណីភាគទុនិកជាបុគ្គល សូមចុចប៊ូតុង “បន្ថែមបុគ្គល” រួចបំពេញព័ត៌មានទាំងអស់ និងបញ្ចូលឯកសារ រួចចុច “រក្សាទុក”



- ❖ ក្នុងករណីភាគទុនិកជានីតិបុគ្គល សូមចុចប៊ូតុង “បន្ថែមនីតិបុគ្គល” រួចបំពេញព័ត៌មានទាំងអស់ និងបញ្ចូលឯកសារ រួចចុច “រក្សាទុក”

ព័ត៌មានបេសកកម្មទឹកជញ្ជីនបុគ្គល

១. ព័ត៌មានក្រុមហ៊ុនរបស់ភារកិច្ចការទឹកជញ្ជីនបុគ្គល

អាយុប្រាំមឺន * 20 ថ្ងៃខែឆ្នាំទទេ (សំខាន់បំផុត) * 30 ភេទបេសកកម្ម(%) * 40

ឈ្មោះក្រុមហ៊ុន (ស្រី) * សកល ឈ្មោះក្រុមហ៊ុន (សំខាន់បំផុត) * SAKOL

លេខប្រាក់បញ្ញើប្រាក់ស្រុក * 123456 កាលបរិច្ឆេទប្រាក់បញ្ញើប្រាក់ស្រុក * 12/February/2015

អត្តសញ្ញាណប័ណ្ណប្រភេទ * កម្ពុជា

កូដប្រទេស * កម្ពុជា ប្រភេទប្រាក់បញ្ញើប្រាក់ស្រុក * កម្ពុជា

ឈ្មោះប្រាក់បញ្ញើប្រាក់ស្រុក * កម្ពុជា ភេទ * ប្រុស

ចំនួនប្រាក់បញ្ញើប្រាក់ស្រុក * 12 ចំនួនប្រាក់បញ្ញើប្រាក់ស្រុក * 23

ទូរស័ព្ទ * (+855) 123456789 អ៊ីមែល * sakol@gmail.com

៣- បញ្ជូនឯកសារភ្ជាប់របស់ក្រុមហ៊ុនប្តូរប្រាក់ រួចចុច “បន្ត”

ព័ត៌មានបេសកកម្មទឹកជញ្ជីនបុគ្គល

៣. ឯកសារភ្ជាប់បេសកកម្មទឹកជញ្ជីនបុគ្គល

* ឯកសារភ្ជាប់ម្តងម្កាលបានចំនួន 20 MB, អត្តសញ្ញាណប័ណ្ណ .pdf, .jpg, .png, .doc

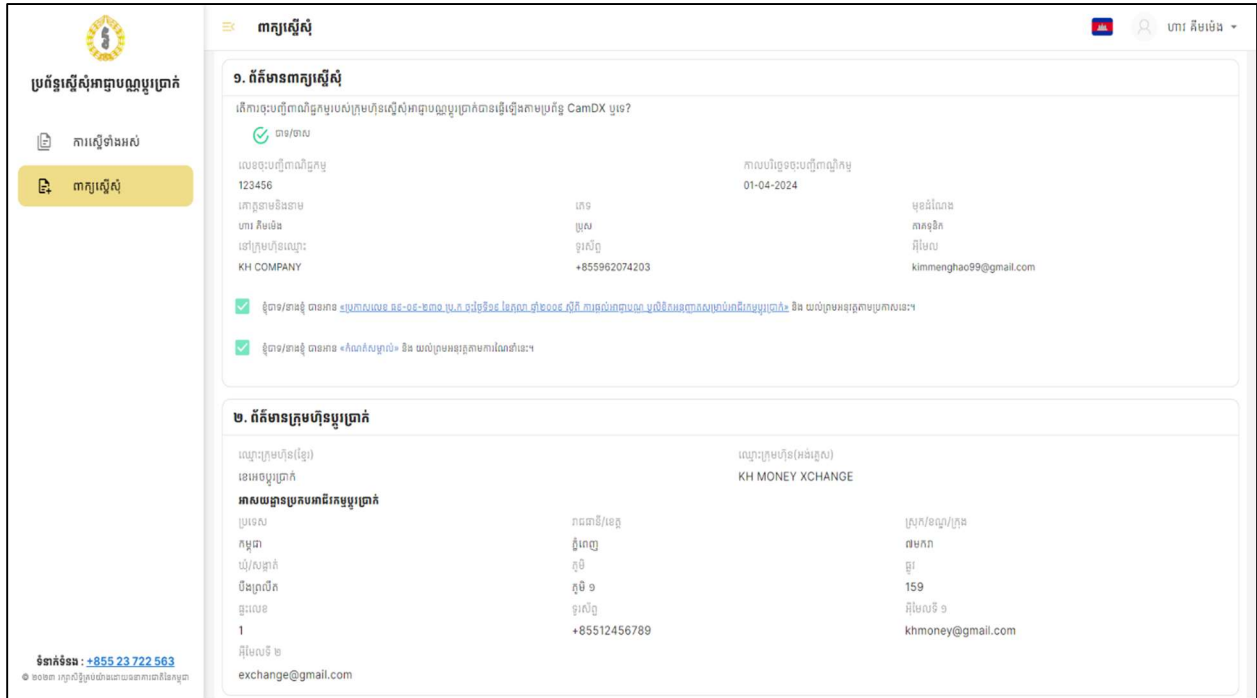
១. លិខិតបញ្ជាក់ពីការប្រើប្រាស់ប្រាក់បញ្ញើប្រាក់ស្រុក	11.png		
២. លទ្ធផលប្រតិបត្តិការ	22.png		
៣. វិញ្ញាបនបត្របញ្ជាក់ការប្រើប្រាស់ប្រាក់បញ្ញើប្រាក់ស្រុក	33.png		
៤. វិញ្ញាបនបត្របញ្ជាក់ការប្រើប្រាស់ប្រាក់បញ្ញើប្រាក់ស្រុក	44.png		
៥. លិខិតបញ្ជាក់ពីការប្រើប្រាស់ប្រាក់បញ្ញើប្រាក់ស្រុក	Placeholder-PD...		
៦. វិញ្ញាបនបត្របញ្ជាក់ការប្រើប្រាស់ប្រាក់បញ្ញើប្រាក់ស្រុក	Placeholder-PD...		
៧. លិខិតបញ្ជាក់ពីការប្រើប្រាស់ប្រាក់បញ្ញើប្រាក់ស្រុក	Placeholder-PD...		
៨. លិខិតបញ្ជាក់ពីការប្រើប្រាស់ប្រាក់បញ្ញើប្រាក់ស្រុក	Placeholder-PD...		
៩. លិខិតបញ្ជាក់ពីការប្រើប្រាស់ប្រាក់បញ្ញើប្រាក់ស្រុក	Placeholder-PD...		
១០. ឯកសារផ្សេងៗ			

៤. លេខប្រាក់បញ្ញើប្រាក់ស្រុក ឬ លេខប្រាក់បញ្ញើប្រាក់ស្រុក

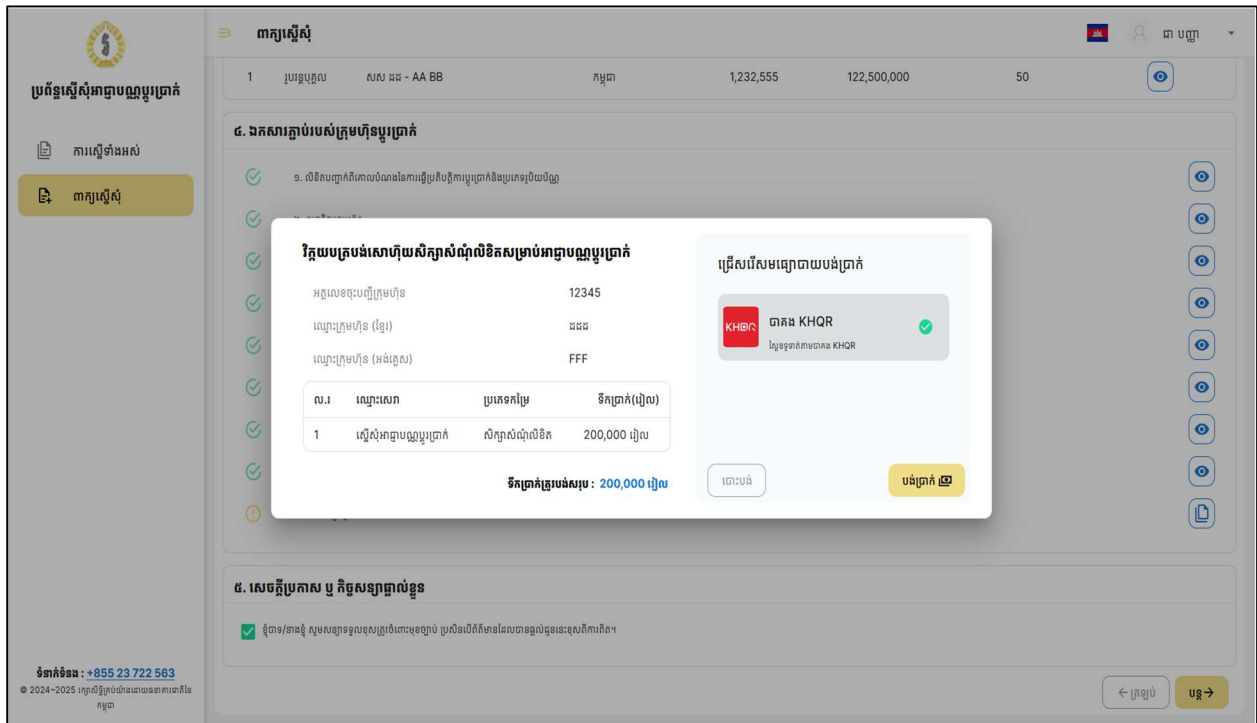
ខ្ញុំបញ្ជូនឯកសារភ្ជាប់បេសកកម្មទឹកជញ្ជីនបុគ្គល រួចចុចប្រាក់បញ្ញើប្រាក់ស្រុក ឬ លេខប្រាក់បញ្ញើប្រាក់ស្រុក រួចចុចប្រាក់បញ្ញើប្រាក់ស្រុក ឬ លេខប្រាក់បញ្ញើប្រាក់ស្រុក

← ប្រព្រឹត្តិ បន្ត →

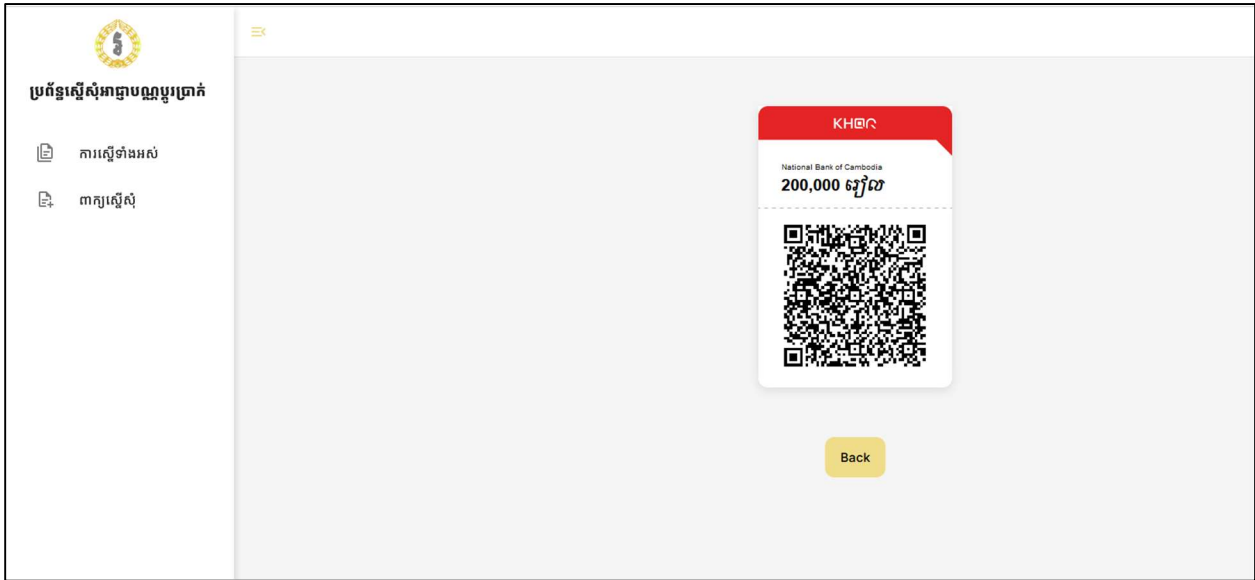
៥- សូមពិនិត្យព័ត៌មាន និងឯកសារភ្ជាប់ឡើងវិញ រួចចុច ប៊ូតុង “បន្ត”



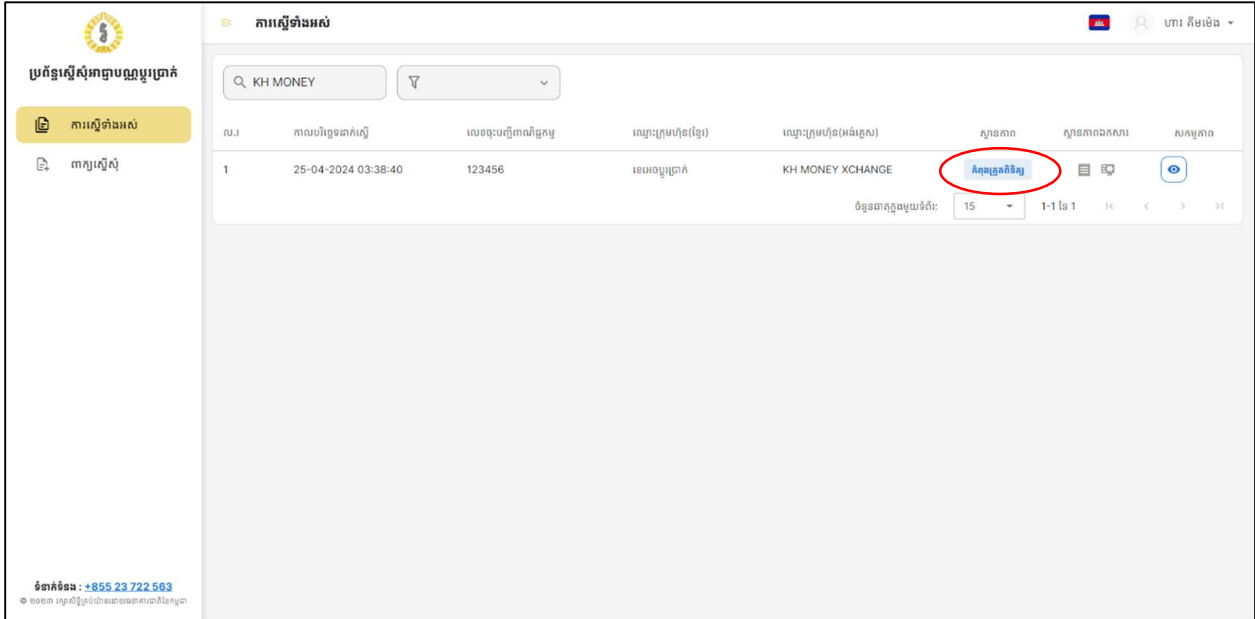
៦- ចុចប៊ូតុង “បង់ប្រាក់” សម្រាប់សោហ៊ុយសិក្សាសំណុំលិខិតអាជ្ញាបណ្ណប្តូរប្រាក់



៧- ផ្ទាំង KHQR នឹងបង្ហាញលើ Screen សូមធ្វើការស្កេន QR Code ដើម្បីបង់ប្រាក់

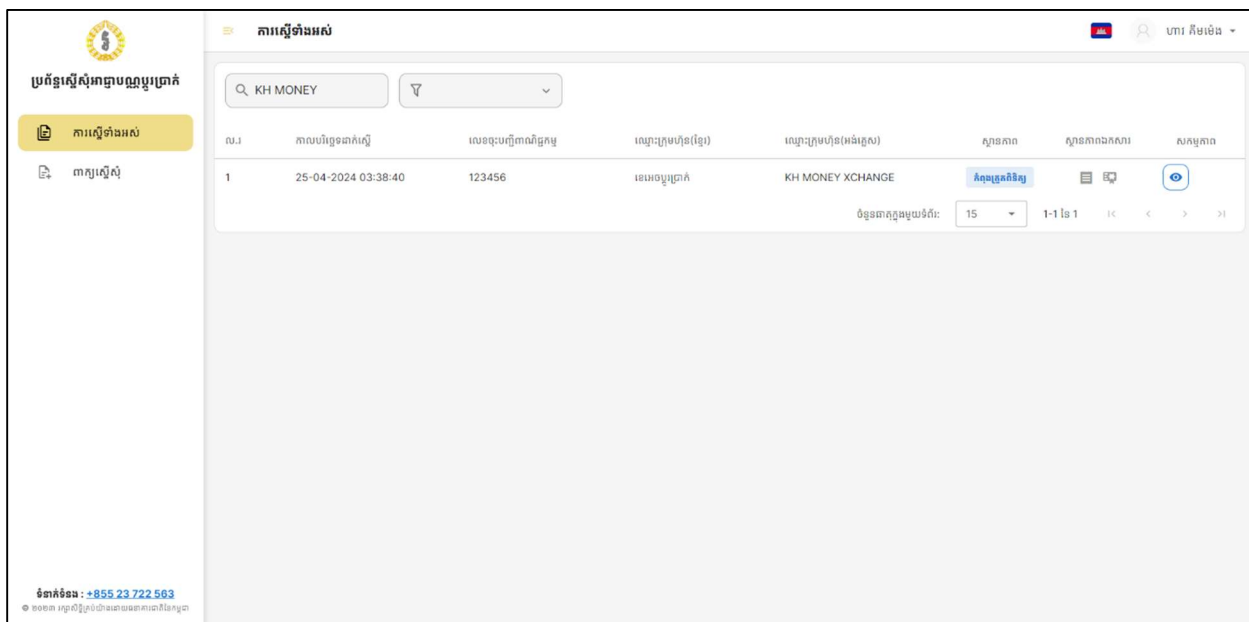


នៅពេលការបង់ប្រាក់បានជោគជ័យ ការស្នើសុំរបស់លោកអ្នកត្រូវរង់ចាំការអនុម័តពីមន្ត្រីជំនាញដើម្បីពិនិត្យ និងធ្វើការអមុន៍ត។

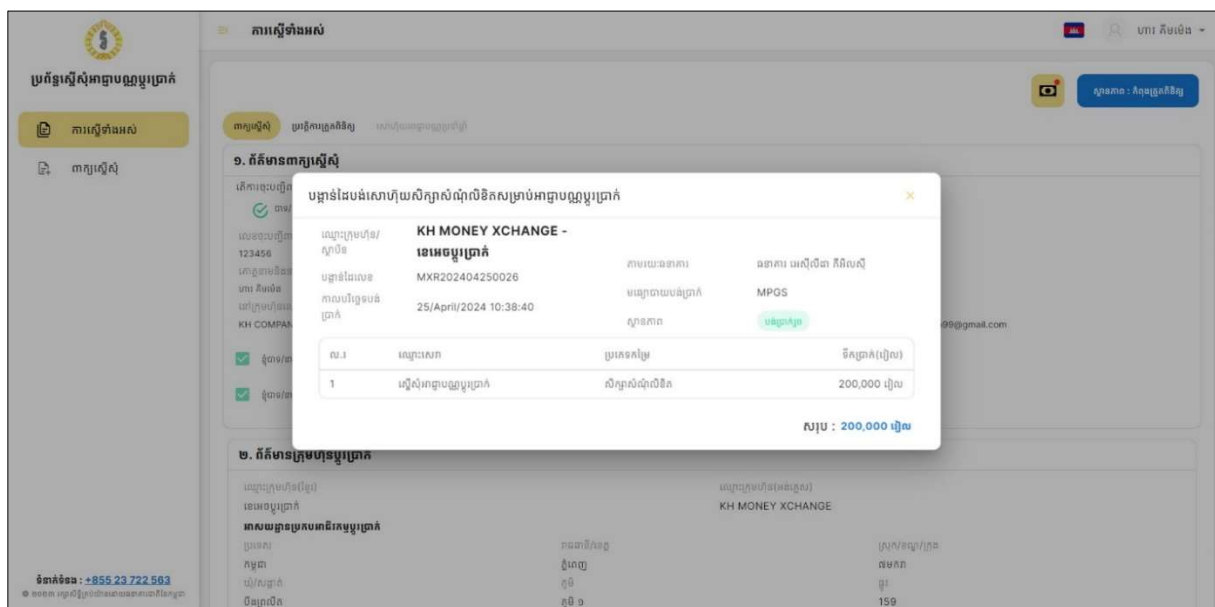


របៀបពិនិត្យមើលបង្កាន់ដៃ បង់សេវាហ៊ុយសិក្សាសំណុំលិខិតសម្រាប់អាជ្ញាបណ្ណប្តូរប្រាក់

១- ចូលទៅកាន់ “ការស្នើទាំងអស់” រួចជ្រើសរើសសំណើដែលអ្នកចង់ពិនិត្យ

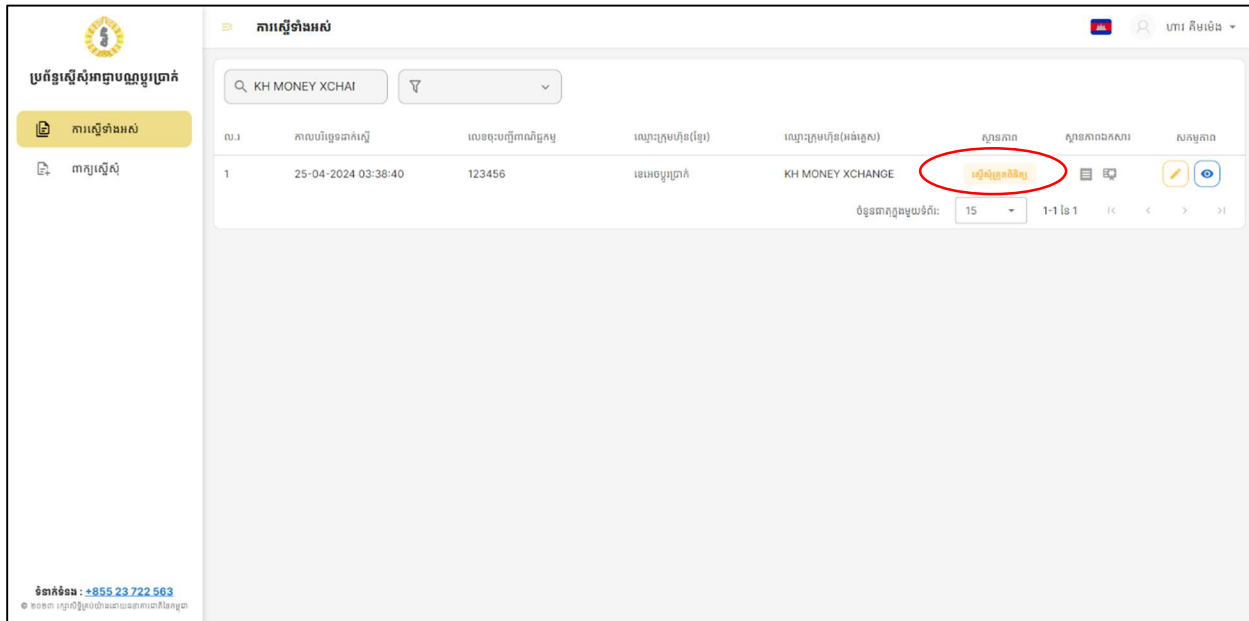


២- ចុចលើ ប៊ូតុងព័ណ៌លឿង នៅខាងស្តាំ ដើម្បីពិនិត្យមើលបង្កាន់ដៃ

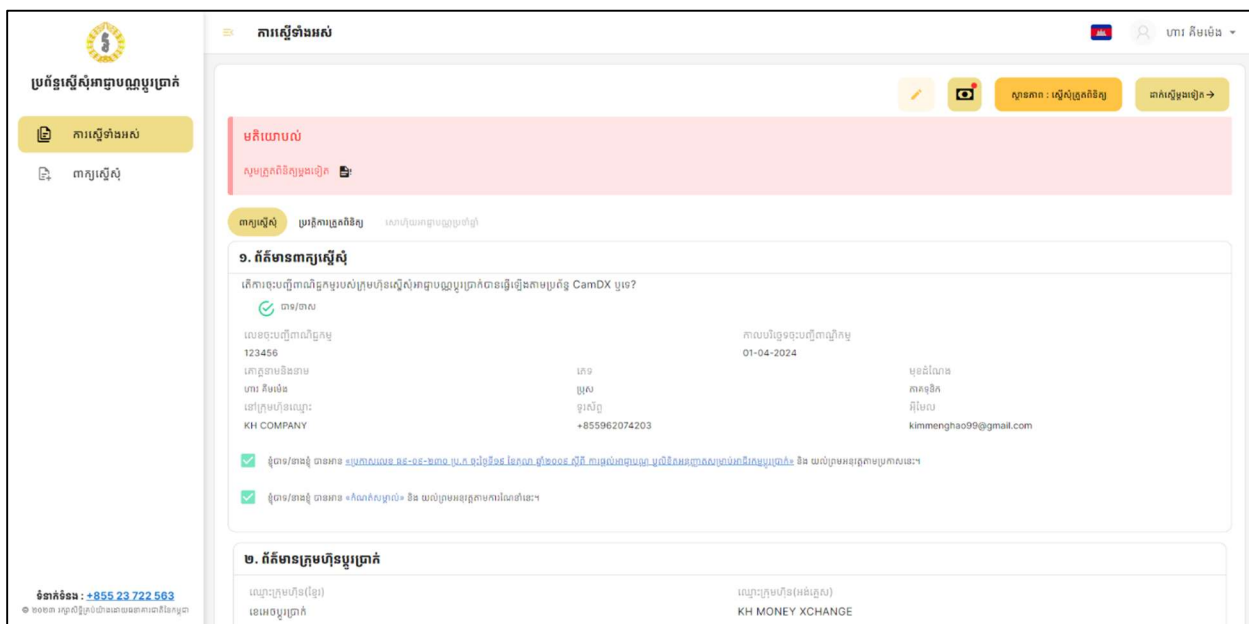


ការបញ្ជូនត្រលប់ពីមន្ត្រីជំនាញ

❖ ក្នុងករណីពាក្យស្នើសុំមិនត្រឹមត្រូវ មន្ត្រីជំនាញនឹងបញ្ជូនត្រឡប់មកវិញ ដើម្បីអ្នកស្នើសុំធ្វើការកែតម្រូវ



❖ អ្នកស្នើសុំត្រូវធ្វើការកែតម្រូវ និងដាក់ស្នើដើម្បីពិនិត្យម្តងទៀត។
មន្ត្រីជំនាញ នឹងធ្វើការអនុម័តលើពាក្យស្នើសុំបើពិនិត្យឃើញថា ត្រឹមត្រូវ។



របៀបបង់ប្រាក់តម្កល់ដើមទុន និងសោហ៊ុយអាជ្ញាបណ្ណប្រចាំឆ្នាំ

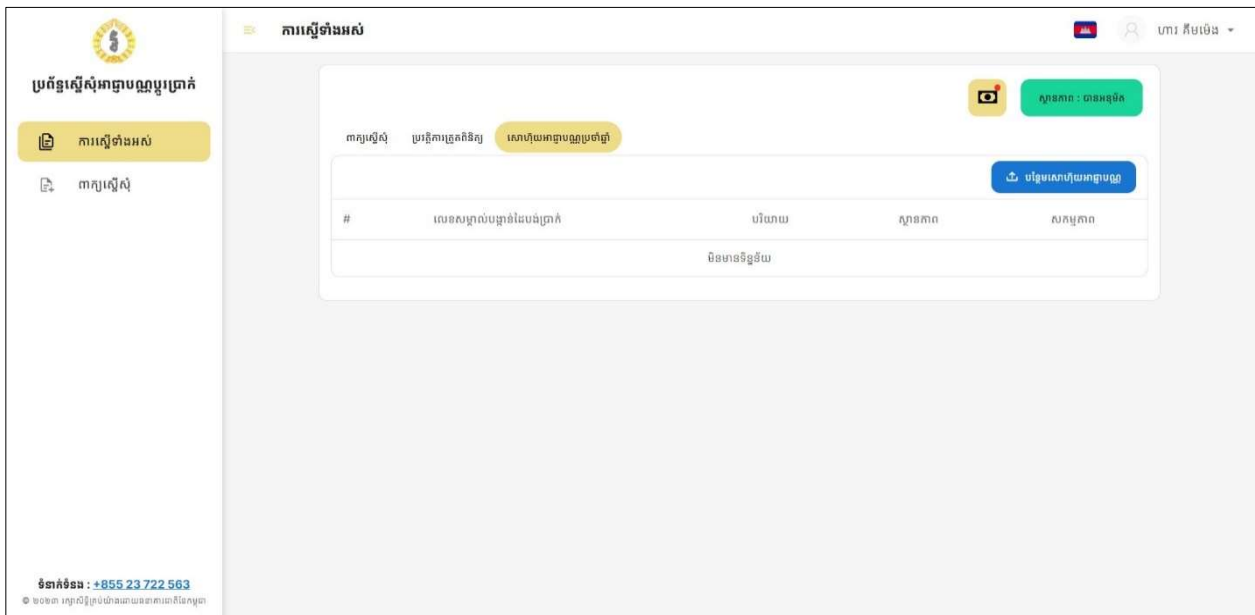
បន្ទាប់ពីពាក្យស្នើសុំរបស់លោកអ្នកត្រូវបានអនុម័តដោយមន្ត្រីជំនាញ ពាក្យស្នើសុំរបស់លោកអ្នកនឹងលោតចេញពាក្យ “បានអនុម័ត”។

លោកអ្នកត្រូវបង់ប្រាក់តម្កល់ដើមទុន និងសោហ៊ុយអាជ្ញាបណ្ណប្រចាំឆ្នាំ តាមជម្រើសដូច ខាងក្រោម៖

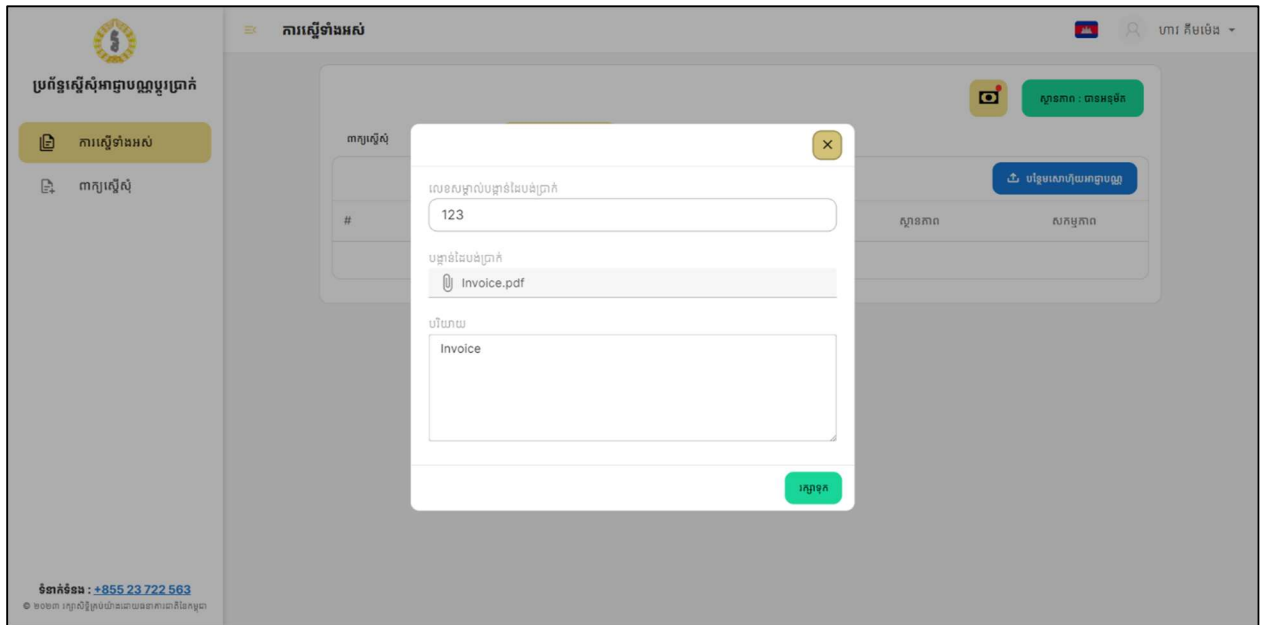
- បង់សាច់ប្រាក់នៅបេឡាធនាគារជាតិនៃកម្ពុជា
- ទូទាត់តាមរយៈគណនីដែលមាននៅនាយកដ្ឋានសេវាធនាគាររបស់ធនាគារជាតិនៃកម្ពុជា
- ទូទាត់តាមរយៈប្រព័ន្ធសេវាទូទាត់អេឡិចត្រូនិច

បន្ទាប់ពីបង់ប្រាក់រួច លោកអ្នកត្រូវចូលទៅក្នុងប្រព័ន្ធម្តងទៀត ដើម្បីបញ្ចូលឯកសារភ្ជាប់ (វិក័យប័ត្របង់ប្រាក់ទាំង២) ចូលក្នុងប្រព័ន្ធ។

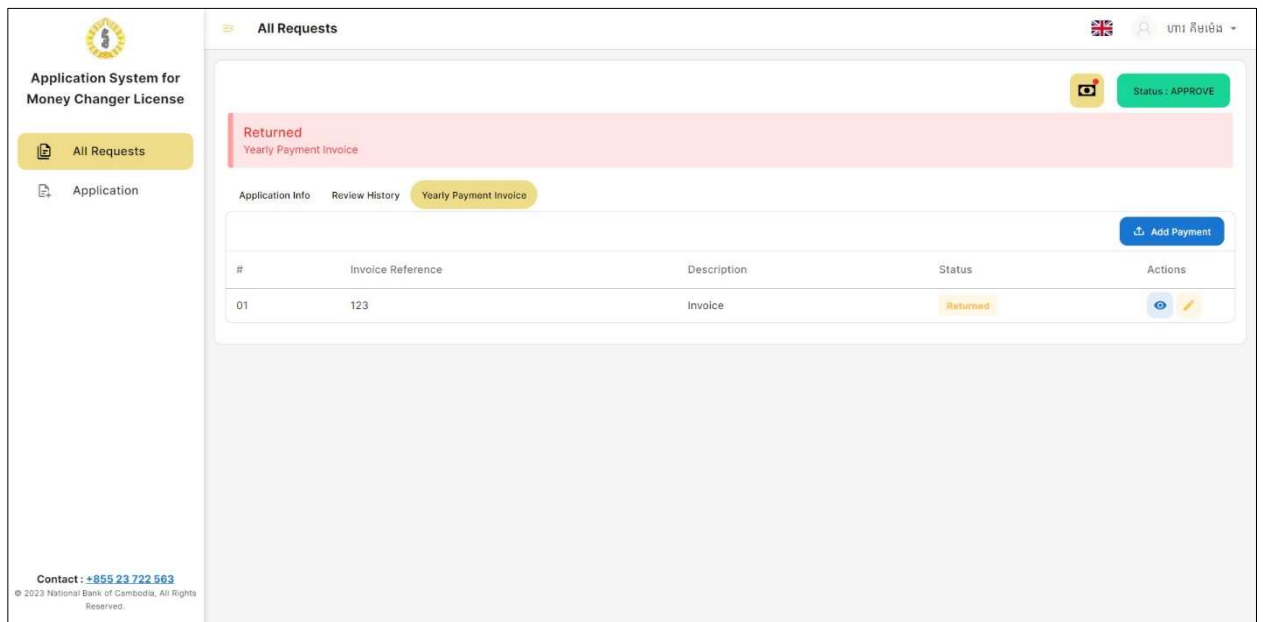
១- ចុចលើប៊ូតុង “សោហ៊ុយអាជ្ញាបណ្ណប្រចាំឆ្នាំ” ចុចលើប៊ូតុង “បន្ថែមសោហ៊ុយអាជ្ញាបណ្ណ”



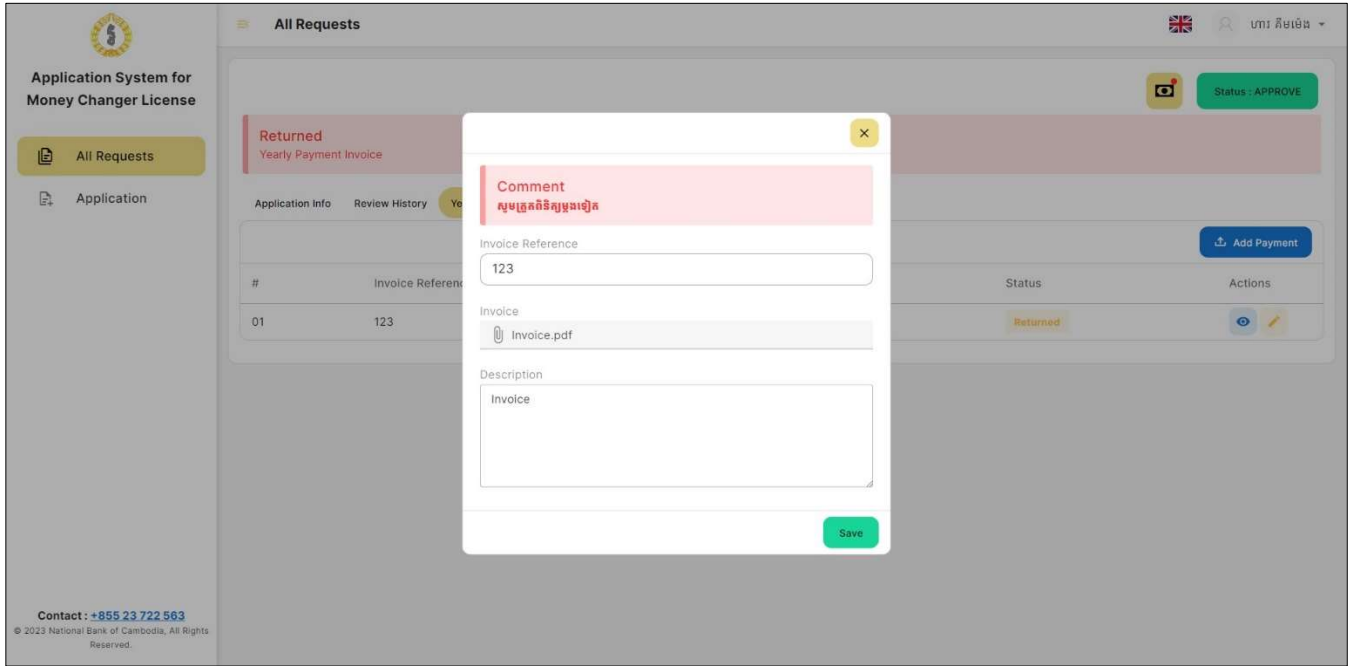
២- បញ្ចូលឯកសារភ្ជាប់ (វិក័យប័ត្របង់ប្រាក់ទាំង២) ចូលក្នុងប្រព័ន្ធរួច ចុចលើប៊ូតុង “រក្សាទុក”



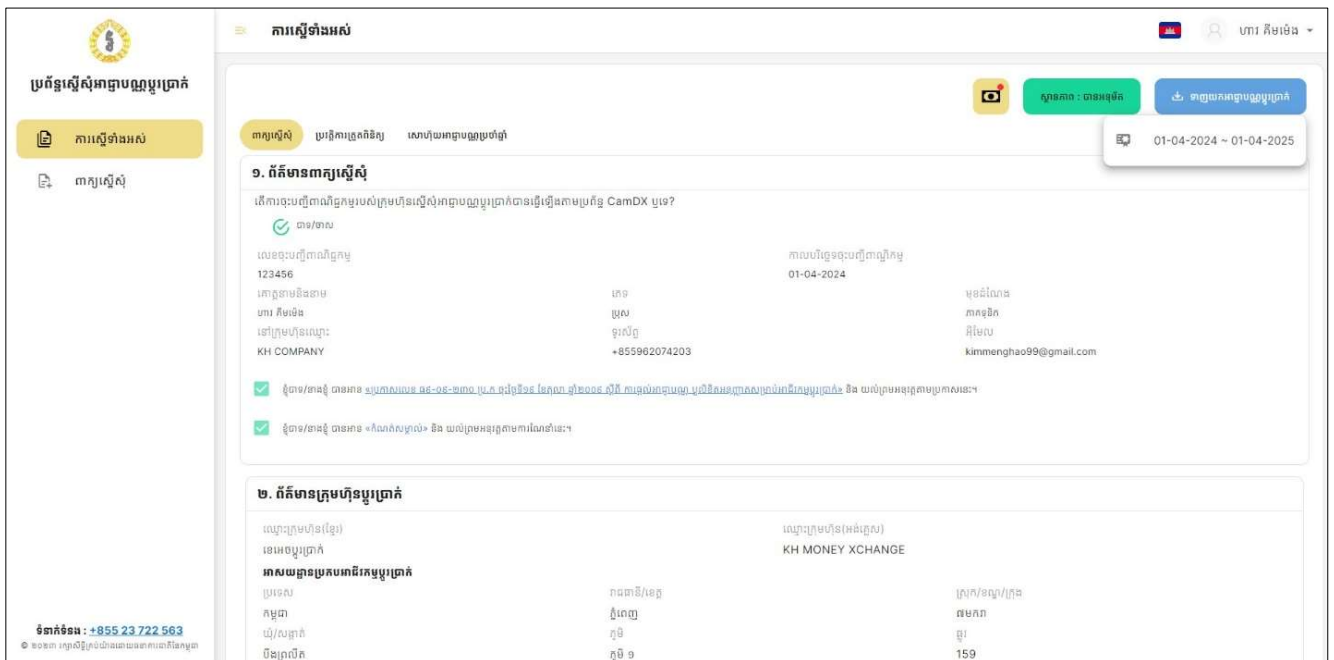
- ❖ ក្នុងករណីឯកសារសោហ៊ុយអាជ្ញាបណ្ណដែលភ្ជាប់ មិនត្រឹមត្រូវ មន្ត្រីជំនាញនឹងបញ្ជូនត្រឡប់មកវិញដើម្បីកែតម្រូវ



❖ លោកអ្នកត្រូវភ្ជាប់ឯកសារថ្មីម្តងទៀតឱ្យបានត្រឹមត្រូវ ដើម្បីមន្ត្រីជំនាញពិនិត្យឡើងវិញ

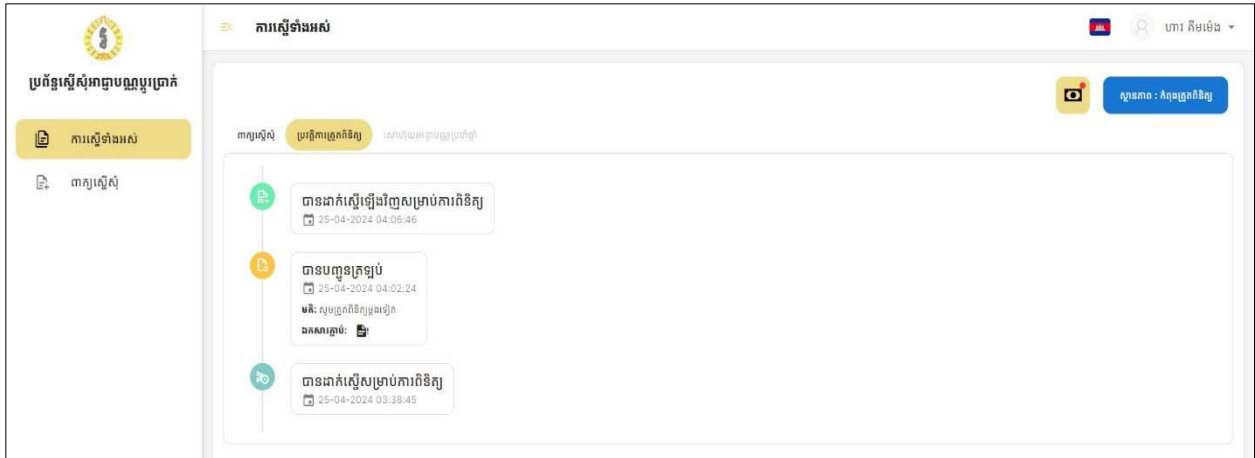


❖ មន្ត្រីជំនាញ នឹងអនុម័តលើពាក្យស្នើសុំ បើពិនិត្យឃើញថា ត្រឹមត្រូវ នឹងធ្វើការចេញអាជ្ញាប័ណ្ណ ជូនអ្នកស្នើសុំ។ លោកអ្នកអាចទាញយកអាជ្ញាប័ណ្ណប្តូរប្រាក់ពីប្រព័ន្ធសម្រាប់ទុកជាឯកសារ និងត្រូវទៅទទួលយកច្បាប់ដើមនៅធនាគារជាតិនៃកម្ពុជា។



របៀបតាមដានវឌ្ឍនភាពលើការស្នើសុំ

- ❖ លោកអ្នកក៏អាចធ្វើតាមដានវឌ្ឍនភាពលើការស្នើសុំរបស់លោកអ្នក ដោយចុចលើពាក្យ “ប្រវត្តិការត្រួតពិនិត្យ”



ព័ត៌មានផ្សេងៗ

សម្រាប់ការយល់ដឹងលម្អិត សូមសិក្សានូវច្បាប់ បទប្បញ្ញត្តិ ប្រកាស និងសេចក្តីណែនាំពាក់ព័ន្ធ
ផ្សេងៗទៀត ដែលចេញផ្សាយដោយធនាគារជាតិនៃកម្ពុជា។

លេខទំនាក់ទំនង: 023 428 850 / 015 454 526

អ៊ីម៉ែល: emd.info@nbc.gov.kh

គេហទំព័រ: www.nbc.gov.kh

អាសយដ្ឋាន: 69-70, មហាវិថីហាណូយ (1019) រាជធានីភ្នំពេញ