



ធនាគារជាតិ នៃ កម្ពុជា
NATIONAL BANK OF CAMBODIA

ព្រះរាជាណាចក្រកម្ពុជា
KINGDOM OF CAMBODIA
ជាតិ សាសនា ព្រះមហាក្សត្រ
NATION RELIGION KING

របាយការណ៍ប្រចាំឆមាសទី ១
និង
ទិសដៅការងារឆមាសទី ២
ឆ្នាំ២០១២



ព្រះរាជាណាចក្រកម្ពុជា

KINGDOM OF CAMBODIA

ជាតិ សាសនា ព្រះមហាក្សត្រ

NATION RELIGION KING

ធនាគារជាតិ នៃ កម្ពុជា

NATIONAL BANK OF CAMBODIA

របាយការណ៍ប្រចាំឆមាសទី ១

និង

ទិសដៅការងារឆមាសទី ២

ឆ្នាំ២០១២

លេខកថា

នៅក្នុងឆមាសទី១ ឆ្នាំ២០១២នេះ ស្ថានភាពសេដ្ឋកិច្ចពិភពលោកមានស្ថិរភាពជាបង្អួច ដោយសារការងើបឡើងវិញបន្តិចម្តងៗនៃសេដ្ឋកិច្ចសហរដ្ឋអាមេរិក រួមជាមួយការខិតខំយ៉ាងសកម្មក្នុងការកំណើនស្រាយចំពោះវិបត្តិបំណុលនៅតំបន់អឺរ៉ុប ខណៈសម្ពាធអតិផរណាសកលបានថយចុះបន្តិច ។ ទន្ទឹមនោះ ប្រព័ន្ធហិរញ្ញវត្ថុសកលក៏បានធូរស្បើយមួយកម្រិត បន្ទាប់ពីភាពចលាចលទីផ្សារហិរញ្ញវត្ថុដ៏ធ្ងន់ធ្ងរនៅឆ្នាំ២០១១ ។

ទោះបីសកម្មភាពសេដ្ឋកិច្ចនាដើមឆ្នាំ២០១២ ជារួមនៅមានល្បឿនយឺត ប៉ុន្តែមានការរំពឹងទុកនូវលទ្ធផលប្រសើរជាងនេះនាឆមាសទី២ ។ តាមការព្យាកររបស់មូលនិធិរូបិយវត្ថុអន្តរជាតិ កំណើនសេដ្ឋកិច្ចពិភពលោកនៅឆ្នាំ២០១២ មានកម្រិតត្រឹម ៣,៥% ធៀបនឹង ៤% នៅឆ្នាំ២០១១ ។ ស្ថានភាពសេដ្ឋកិច្ចនៅសហគមន៍អឺរ៉ុបអាចមាននិន្នាការធ្លាក់ចុះក្នុងកម្រិតទាបមួយ ខណៈដែលប្រទេសជប៉ុនលឿនដទៃទៀតនៅក្រៅតំបន់អឺរ៉ុប រួមទាំងប្រទេសជប៉ុនផងដែរ ប្រឈមនឹងកំណើនទាបនៅឡើយ ។ ការព្យាករកំណើនសេដ្ឋកិច្ចឆ្នាំ២០១២ ចំពោះសហរដ្ឋអាមេរិកមាន ២% (១,៧% ឆ្នាំ២០១១) និងអាឡឺម៉ង់ ១% (៣,១% ឆ្នាំ២០១១) ។ ដោយឡែក ប្រទេសឧស្សាហកម្មនៅអាស៊ី អាចនឹងមានកំណើន ២,២% នៅឆ្នាំ២០១២ ដែលខ្ពស់ជាងកម្រិត -០,២% នៅឆ្នាំ២០១១ ក្នុងនោះ ប្រទេសអូស្ត្រាលី ៣% (២% ឆ្នាំ២០១១) និងជប៉ុន ២,៤% (-០,៧% ឆ្នាំ២០១១) ។ ចំណែកឯប្រទេសកំពុងអភិវឌ្ឍន៍ និងកំពុងងើបឡើង មានកំណើន ៥,៦% (៦,២% ឆ្នាំ២០១១) ក្នុងនោះ សេដ្ឋកិច្ចប្រទេសចិនត្រូវបានរំពឹងថានឹងមានកំណើន ៨% (៩,២% ឆ្នាំ២០១១) និងឥណ្ឌា ៦,១% (៧,១% ឆ្នាំ២០១១) ។ ទន្ទឹមនោះ ប្រទេសកូរ៉េ និងតៃវ៉ាន់ ដែលជាដៃគូពាណិជ្ជកម្មនិងវិនិយោគសំខាន់សម្រាប់កម្ពុជា ត្រូវបានរំពឹងថាមានកំណើន ៣,៥% និង ៣,៦% រៀងគ្នា ។

ការព្យាកររបស់មូលនិធិរូបិយវត្ថុអន្តរជាតិ ក៏បានបង្ហាញផងដែរនូវកំណើនសេដ្ឋកិច្ចប្រទេសអាស៊ានប្រមាណ ៥,២% នៅឆ្នាំ២០១២ ពី ៤,៦% ឆ្នាំ២០១១ ក្នុងនោះ ប្រទេសឡាវមានកំណើនខ្ពស់ជាងគេដល់ ៨,៤% កម្ពុជា ៦,៣% ហើយសិង្ហបុរីមានកំណើនត្រឹម ២,៧% ។ មកទល់បច្ចុប្បន្ន មូលដ្ឋានសេដ្ឋកិច្ចនិងនយោបាយដ៏រឹងមាំនៅតំបន់អាស៊ី គឺជារនាំងទប់ស្កាត់ការឆ្លងរាលដាលនៃវិបត្តិទីផ្សារហិរញ្ញវត្ថុ និងកាត់បន្ថយផលប៉ះពាល់ពីការបន្ថយលើកិច្ច ៩ នៅតំបន់អឺរ៉ុប ។ ចំណែកឯអតិផរណាក្នុងតំបន់ត្រូវបានរំពឹងថានឹងថយចុះមកត្រឹម ៥% ក្នុងឆ្នាំ២០១២ ។ ទោះបីជាដូច្នោះក្តី បរិស្ថានសេដ្ឋកិច្ច និងហិរញ្ញវត្ថុពិភពលោកដែលពុំទាន់រឹងមាំនៅឡើយ នៅតែជាហានិភ័យខ្ពស់សម្រាប់តំបន់អាស៊ី និងអាចបង្កផលប៉ះពាល់អវិជ្ជមានដល់សម្ពាធអតិផរណាផងដែរ ។ អនុសាសន៍គោលនយោបាយចំពោះអាស៊ាន រួមមាន ការបន្តជំរុញតម្រូវការក្នុងស្រុកលើកកម្ពស់វិនិយោគសាធារណៈលើហេដ្ឋារចនាសម្ព័ន្ធរូបវន្តដើម្បីទ្រទ្រង់វិនិយោគឯកជន និងពង្រីកមូលដ្ឋានសេដ្ឋកិច្ច រួមទាំងរក្សាចីរភាពស្ថានភាពសារពើពន្ធ និងនយោបាយរូបិយវត្ថុវិភិតតាមការចាំបាច់ ។

ចំពោះប្រទេសកម្ពុជាវិញ រាជរដ្ឋាភិបាលបានព្យាករថា នៅឆ្នាំ២០១២ សេដ្ឋកិច្ចអាចមានកំណើនប្រមាណ ៦,៩% (៧,១% ឆ្នាំ២០១១) ដែលទ្រទ្រង់ដោយគោលនយោបាយសារពើពន្ធ និងគោលនយោបាយរូបិយវត្ថុទន់ភ្លន់ និងការខិតខំរបស់រាជរដ្ឋាភិបាលក្នុងការជួយស្តារស្ថានភាពវិស័យកសិកម្មពីគ្រោះទឹកជំនន់

^១ deleveraging

ទាន់ពេលវេលា ។ វិស័យឧស្សាហកម្មត្រូវបានរំពឹងថានឹងកើនឡើង ១១,៨% និងបន្តរួមចំណែកជាចម្បងនៅក្នុងកំណើនសេដ្ឋកិច្ច ខណៈវិស័យសេវាកម្មមានកំណើន ៦,៨% និងវិស័យកសិកម្ម ២,៤% ។ ការនាំចេញសម្លៀកបំពាក់និងវាយនភ័ណ្ឌត្រូវបានរំពឹងថានឹងបន្ថយល្បឿនបន្តិចក្នុងអត្រាកំណើនប្រមាណ ១០% ដោយសារសកម្មភាពសេដ្ឋកិច្ចនៃប្រទេសដៃគូនាំចូលនៅទន់ខ្សោយ ។ ចំពោះវិស័យធនាគារវិញ ក្នុងនាមជាអាជ្ញាធររូបិយវត្ថុនិងត្រួតពិនិត្យ ធនាគារជាតិនៃកម្ពុជាបានខិតខំបន្តបំពេញតួនាទីរបស់ខ្លួនក្នុងការរក្សាស្ថិរភាពថ្លៃតាមរយៈការអនុវត្តនយោបាយរូបិយវត្ថុដោយប្រុងប្រយ័ត្ន និងបានរួមចំណែកពង្រឹងស្ថិរភាពប្រព័ន្ធហិរញ្ញវត្ថុនិងម៉ាក្រូសេដ្ឋកិច្ច សំដៅជំរុញការអភិវឌ្ឍសេដ្ឋកិច្ចជាតិប្រកបដោយចីរភាព ។

នៅក្នុងឆមាសទី១ ឆ្នាំ២០១២ អត្រាអតិផរណាបានបង្ហាញនូវនិរន្តរភាពយចុះគួរកត់សម្គាល់ គឺពី ៥,៨% នៅខែមករា មក ១,៨% នៅខែមិថុនា ។ ក្នុងអំឡុងពេលដូចគ្នានេះ ប្រាក់រៀលរក្សាបានស្ថិរភាពយ៉ាងប្រសើរ ដោយប្រែប្រួលក្នុងគម្លាតមួយតូចជាងឆ្នាំកន្លងទៅ ហើយមានអត្រាមធ្យម ៤.០៤៤ រៀល ក្នុង១ដុល្លារអាមេរិក នឹងឡើងថ្លៃ ០,២% ធៀបនឹងគ្រាដូចគ្នានៃឆ្នាំ២០១១ ។ នេះគឺជាស្ថិរភាពដ៏ល្អធៀបនឹងរូបិយប័ណ្ណដទៃទៀតក្នុងតំបន់ និងអំណោយផលដល់ការបង្កើនជំនឿទុកចិត្តរបស់សាធារណជនមកលើប្រាក់រៀលថែមទៀត ។

ទុនបម្រុងអន្តរជាតិបានបន្តកើនឡើងជាបន្តបន្ទាប់ដល់ចំនួន ៣.២៣១ លានដុល្លារអាមេរិក ដែលអាចធានាការនាំចូលបានប្រមាណ ៤,៥ ខែ ។ ការគ្រប់គ្រងទុនបម្រុងត្រូវបានអនុវត្តដោយប្រុងប្រយ័ត្ន និងផ្អែកលើគោលការណ៍សុវត្ថិភាព និងសន្ទនីយភាពជាចម្បង ស្របតាមភាពរឹងមាំជាលំដាប់នៃមូលដ្ឋានសេដ្ឋកិច្ច ។

ទន្ទឹមនេះ ធនាគារជាតិនៃកម្ពុជាបន្តជំរុញអន្តរការិយកម្មធនាគារ ពង្រឹងសុខុមាលភាព ស្ថិរភាពនិងបង្កើនប្រសិទ្ធភាពប្រព័ន្ធធនាគារ ។ លទ្ធផលល្អគួរឲ្យកត់សម្គាល់ត្រូវបានស្តែងចេញតាមរយៈភាពប្រសើរឡើងនៃសូចនាករសំខាន់ៗជាច្រើន ។ រូបិយវត្ថុទូទៅមានកំណើនឆ្នាំលើឆ្នាំ ២១,១% ហើយភាពស៊ីជម្រៅវិស័យហិរញ្ញវត្ថុមានកម្រិតប្រមាណ ៤៣% នៅខែមិថុនា ឆ្នាំ២០១២ ធៀបនឹង ៤០% នាគ្រាដូចគ្នានៃឆ្នាំមុន ។ ឥណទានចំពោះវិស័យឯកជន និងប្រាក់បញ្ញើក្នុងវិស័យធនាគារមានកំណើនប្រចាំឆ្នាំ ៣១,៣% និង ២៣,៣% រៀងគ្នា ដែលនាំឲ្យអនុបាតឥណទានធៀបនឹងប្រាក់បញ្ញើកើនដល់ ៨៥,៧% នាដំណាច់ឆមាសទី១ នេះ ។ ដើម្បីគាំទ្រគោលនយោបាយរបស់រាជរដ្ឋាភិបាលក្នុងការជំរុញផលិតកម្មកសិកម្ម ដែលជាវិស័យមានសក្តានុពលខ្ពស់ក្នុងសេដ្ឋកិច្ច ធនាគារជាតិនៃកម្ពុជាបានបន្តលើកទឹកចិត្តគ្រឹះស្ថានធនាគារក្នុងការផ្តល់ឥណទានចំពោះវិស័យកសិកម្ម ។ ជាលទ្ធផល ឥណទានចំពោះវិស័យនេះបានកើនឡើងប្រមាណ ៧៤% ឆ្នាំលើឆ្នាំ នាខែមិថុនា ឆ្នាំ២០១២ និងមានចំណែក ១០% នៃឥណទានសរុប ធៀបនឹងកំណើន ៥៦% នាខែមិថុនា ឆ្នាំ២០១១ ។ ជាមួយគ្នានេះដែរ ក្នុងគោលបំណងជួយដោះស្រាយតម្រូវការឥណទានខ្នាតធំ ធនាគារជាតិនៃកម្ពុជាបានគាំទ្រគ្រឹះស្ថានធនាគារឲ្យផ្តល់សង្គហឥណទាន^២ ដែលអាចបែងចែកហានិភ័យចំពោះប្រតិបត្តិការធំៗ ។

ទន្ទឹមនឹងការពង្រឹងអន្តរការិយកម្មធនាគារ ស្ថានភាពហិរញ្ញវត្ថុនៃប្រព័ន្ធធនាគារក្នុងឆមាសនេះ ត្រូវបានវាយតម្លៃថាមានលក្ខណៈល្អសមស្រប និងមិនទទួលរងផលប៉ះពាល់ពីវិបត្តិបំណុលនៅតំបន់អឺរ៉ុបឡើយ ។

^២ loan syndicate

លក្ខខណ្ឌសាធារណៈនៃប្រព័ន្ធធនាគារត្រូវបានបន្តរក្សាយ៉ាងហ្មត់ចត់ ដោយគ្រឹះស្ថានធនាគារទាំងអស់គោរពតាមកាតព្វកិច្ចអប្បបរមាដែលបានកំណត់ ។ ជាមួយគ្នានេះដែរ ប្រព័ន្ធធនាគារមានសន្ទនីយភាពសមស្របខណៈទ្រព្យសកម្មមានគុណភាពល្អប្រសើរ ។ អនុបាតឥណទានមិនដំណើរការបានថយចុះគួរឲ្យកត់សម្គាល់ពី ៣,២% នៅខែមិថុនា ឆ្នាំ២០១១ មក ២,៥% នៅខែមិថុនា ឆ្នាំ២០១២ ដែលឆ្លុះបញ្ចាំងជាបឋមនូវដំណើរការល្អនៃវិស័យឯកជន ក៏ដូចជាស្ថិរភាពនៃអត្រាការប្រាក់កម្ចី ។

ក្នុងបរិការណ៍ប្រទេសកំពុងអភិវឌ្ឍន៍ ការជំរុញវិស័យឯកជនត្រូវរួមបញ្ចូលផងដែរនូវការអភិវឌ្ឍវិស័យមីក្រូហិរញ្ញវត្ថុ ហើយធនាគារជាតិនៃកម្ពុជាសម្រេចបាននូវវឌ្ឍនភាពដ៏ប្រសើរក្នុងវិស័យនេះ ជាពិសេស ការពង្រឹងក្របខ័ណ្ឌត្រួតពិនិត្យ និងបញ្ញត្តិកម្ម រួមទាំងបទប្បញ្ញត្តិសម្រាប់គ្រឹះស្ថានមីក្រូហិរញ្ញវត្ថុទទួលប្រាក់បញ្ញើផងដែរ ។ យុទ្ធសាស្ត្រអភិវឌ្ឍន៍វិស័យមីក្រូហិរញ្ញវត្ថុ គឺជាផ្នែកដ៏សំខាន់មួយនៃយុទ្ធសាស្ត្រអភិវឌ្ឍន៍វិស័យហិរញ្ញវត្ថុរយៈកាលវែងរបស់រាជរដ្ឋាភិបាល ។ បច្ចុប្បន្ន ការផ្តល់ឥណទានដោយវិស័យនេះមានការកើនឡើងគួរឲ្យកត់សម្គាល់ដល់ប្រមាណ ៧% ខណៈប្រាក់បញ្ញើបានកើនឡើង ១៦% ធៀបនឹងឆមាសទី១ ឆ្នាំ២០១១ ។

ដោយឡែក ហេដ្ឋារចនាសម្ព័ន្ធវិស័យហិរញ្ញវត្ថុក៏ត្រូវបានពង្រឹងជាបន្តបន្ទាប់ ។ ការងារអាទិភាព បានផ្តោតលើការអភិវឌ្ឍប្រព័ន្ធទូទាត់និងផ្តល់សេវាដែលមានលក្ខណៈមជ្ឈការ ដើម្បីជំរុញការប្រើប្រាស់ឧបករណ៍ទូទាត់ផ្សេងៗក្រៅពីមូលប្បទានបត្រ ព្រមទាំងបង្កើនប្រសិទ្ធភាព និងសុវត្ថិភាពនៃការទូទាត់ ។ ក្របខ័ណ្ឌបទប្បញ្ញត្តិ និងនីតិវិធីសម្រាប់ដំណើរការប្រព័ន្ធនេះ កំពុងត្រូវបានរៀបចំ ។ លើសពីនេះ ប្រព័ន្ធចែករំលែកព័ត៌មានឥណទានក៏ត្រូវបានដាក់ឲ្យដំណើរការ ហើយប្រព័ន្ធបច្ចេកវិទ្យាព័ត៌មានសម្រាប់វិស័យហិរញ្ញវត្ថុក៏ត្រូវបានលើកកម្ពស់ដែរ តាមរយៈការរៀបចំប្រព័ន្ធផ្ញើរបាយការណ៍របស់គ្រឹះស្ថានធនាគារតាមបណ្តាញអ៊ិនធឺណែតមកធនាគារជាតិនៃកម្ពុជា ។

ក្នុងការជំរុញការអភិវឌ្ឍទីផ្សារអន្តរធនាគារនិងរូបិយវត្ថុ ធនាគារជាតិនៃកម្ពុជាបានរៀបចំកិច្ចបញ្ជីកាគណនេយ្យ និងប្រព័ន្ធចុះបញ្ជីសម្រាប់ការចេញផ្សាយមូលបត្រអាចជួញដូរបានរបស់ធនាគារជាតិនៃកម្ពុជា និងកំពុងរៀបចំលក្ខណៈចរិតយុទ្ធសាស្ត្រនៃឧបករណ៍នេះ ដើម្បីធានាការចេញផ្សាយប្រកបដោយប្រសិទ្ធភាពនិងសង្គតិភាពជាមួយគោលនយោបាយរូបិយវត្ថុនិងហិរញ្ញវត្ថុ ។

ដើម្បីពង្រឹងតួនាទីវិស័យហិរញ្ញវត្ថុនៅក្នុងសេដ្ឋកិច្ច រាជរដ្ឋាភិបាលបានអនុម័តបច្ចុប្បន្នកម្ម “ផែនការយុទ្ធសាស្ត្រអភិវឌ្ឍន៍វិស័យហិរញ្ញវត្ថុឆ្នាំ២០១១-២០២០” នាឆ្នាំ២០១១ ។ ផែនការនេះត្រូវបានប្រកាសផ្សព្វផ្សាយជាផ្លូវការនៅថ្ងៃទី៦ ខែកក្កដា ឆ្នាំ២០១២ ។ ក្នុងនាមភ្នាក់ងារប្រតិបត្តិគម្រោងជំនួយរបស់ធនាគារអភិវឌ្ឍន៍អាស៊ី ធនាគារជាតិនៃកម្ពុជាបន្តសហការយ៉ាងជិតស្និទ្ធជាមួយស្ថាប័នពាក់ព័ន្ធ សំដៅធានាការអនុវត្តការងារអាទិភាពដូចមានចែងក្នុងយុទ្ធសាស្ត្រនេះ ប្រកបដោយប្រសិទ្ធភាព ។ ការងារមួយដ៏សំខាន់ចំពោះមុខគឺការពង្រឹងការប្រើប្រាស់ប្រាក់រៀល ដែលបច្ចុប្បន្ន ធនាគារជាតិនៃកម្ពុជាកំពុងសិក្សារៀបចំវិធីសាស្ត្រ គោលនយោបាយ និងយន្តការសហប្រតិបត្តិការ សំដៅឈានទៅសម្រេចបាននូវគោលដៅរយៈកាលវែងរបស់រាជរដ្ឋាភិបាល ក្នុងការធ្វើបដិដុល្លារូបនីយកម្មដោយប្រុងប្រយ័ត្ន ។

លើសពីនេះ ការងារអង្គភាពស៊ើបការណ៍ហិរញ្ញវត្ថុកម្ពុជាក៏មានការរីកចម្រើនជាលំដាប់ ទាំងផ្នែកសហប្រតិបត្តិការបរទេស និងការពង្រឹងសមត្ថភាពក្នុងប្រទេស ។ អង្គភាពស៊ើបការណ៍ហិរញ្ញវត្ថុកម្ពុជា

និងអង្គការស៊ើបការណ៍ហិរញ្ញវត្ថុវៀតណាម បានចុះហត្ថលេខាលើអនុស្សរណៈយោគយល់ស្តីពីការផ្លាស់ប្តូរ ព័ត៌មានអំពីការប្រឆាំងការសម្អាតប្រាក់និងហិរញ្ញប្បទានភេរវកម្ម នៅថ្ងៃទី២៨ ខែមីនា ឆ្នាំ២០១២ ។ អង្គការ ក៏បានខិតខំផងដែរដើម្បីបន្តអនុវត្តអនុសាសន៍របស់ "ក្រុមការងារហិរញ្ញវត្ថុ" និងបានណែនាំដល់គ្រឹះស្ថាន ហិរញ្ញវត្ថុឲ្យបង្កើត និងពង្រឹងយន្តការ ព្រមទាំងក្របខ័ណ្ឌផ្ទៃក្នុងសម្រាប់អនុវត្តកាតព្វកិច្ចពាក់ព័ន្ធ ។ ប្រព័ន្ធ រាយការណ៍ព័ត៌មានក៏ត្រូវបានរៀបចំកាន់តែប្រសើរ ។

ចំពោះសហប្រតិបត្តិការវិស័យធនាគារនិងហិរញ្ញវត្ថុក្នុងតំបន់និងអន្តរជាតិ ធនាគារជាតិនៃកម្ពុជាបាន ពង្រឹងបន្ថែមទៀតនូវទំនាក់ទំនងជិតស្និទ្ធជាមួយបណ្តាធនាគារកណ្តាល និងស្ថាប័នហិរញ្ញវត្ថុអន្តរជាតិនានា ។ ក្នុងឆមាសទី១នេះ ធនាគារជាតិនៃកម្ពុជាបានធ្វើជាម្ចាស់ផ្ទះរៀបចំកិច្ចប្រជុំអន្តរជាតិមួយចំនួន ទាំងក្នុងក្របខ័ណ្ឌ អាស៊ាន អាស៊ានបូកប៊ី និងស៊ាសិន ក្នុងនោះជាពិសេសគឺ កិច្ចប្រជុំថ្នាក់ទេសាភិបាលធនាគារកណ្តាលអាស៊ាន លើកទី៨ និងកិច្ចប្រជុំពាក់ព័ន្ធ រួមទាំងសន្និបាតប្រចាំឆ្នាំនៃសមាគមឥណទានកសិកម្មជនបទនៃក្រុមប្រទេស អាស៊ីប៉ាស៊ីហ្វិក (APRACA) និងកិច្ចប្រជុំក្រុមប្រឹក្សាទេសាភិបាលធនាគារកណ្តាលស៊ាសិនលើកទី៣១ ។

ចំពោះមុខ ធនាគារជាតិនៃកម្ពុជានឹងបន្តខិតខំរក្សាស្ថិរភាពរូបិយវត្ថុ និងគ្រប់គ្រងអត្រាអតិផរណាឲ្យ ស្ថិតក្នុងកម្រិតមួយខ្ពង់ ទន្ទឹមនឹងការផ្គត់ផ្គង់សន្លឹកសិប្បកម្មសមស្របសម្រាប់ការរីកចម្រើននៃសេដ្ឋកិច្ច តាមរយៈ ការអនុវត្តគោលនយោបាយរូបិយវត្ថុទន់ភ្លន់ ។ លើសពីនេះ ចាំបាច់ក៏ត្រូវពង្រឹងការយកចិត្តទុកដាក់បន្ថែមទៀត ដើម្បីធានាស្ថិរភាព និងអភិវឌ្ឍវិស័យធនាគារនិងហិរញ្ញវត្ថុប្រកបដោយចីរភាព រួមទាំងអភិវឌ្ឍវិស័យមីក្រូ ហិរញ្ញវត្ថុមានលក្ខណៈទូលាយ ស្របតាមគោលនយោបាយរបស់រាជរដ្ឋាភិបាល ។

ជារួម ជាមួយនឹងការខិតខំប្រកបដោយការប្តេជ្ញាចិត្តរបស់មន្ត្រីបុគ្គលិកគ្រប់ជាន់ថ្នាក់ និងការគាំទ្រ ប្រកបដោយប្រសិទ្ធភាពរបស់ក្រុមប្រឹក្សាភិបាលនៃធនាគារជាតិនៃកម្ពុជា ជាពិសេស រាជរដ្ឋាភិបាល និងកិច្ច សហការពីសំណាក់ដៃគូអភិវឌ្ឍន៍ទាំងឡាយ ធនាគារជាតិនៃកម្ពុជាសម្រេចបានលទ្ធផលល្អប្រសើរជាច្រើន នៅឆមាសទី១នេះ ។ ខ្ញុំសូមសម្តែងការអរគុណដ៏ជ្រាលជ្រៅចំពោះក្រុមប្រឹក្សាភិបាល មន្ត្រីបុគ្គលិកធនាគារ ជាតិនៃកម្ពុជា និងគ្រប់ស្ថាប័នពាក់ព័ន្ធ ព្រមទាំងដៃគូអភិវឌ្ឍន៍នានា ដែលបានរួមចំណែកដ៏មានតម្លៃ ក្នុង ការសម្រេចបាននូវសមិទ្ធផលទាំងអស់នេះ ។

ទេសាភិបាល

មាតិកា

* * *

ក- របាយការណ៍ប្រចាំឆមាសទី១ ឆ្នាំ២០១២	១
សេចក្តីផ្តើម	២
I- ការអនុវត្តគោលនយោបាយរូបិយវត្ថុ និងប្រតិបត្តិការធនាគារជាតិនៃកម្ពុជា	៣
១- ស្ថានភាពថ្លៃ និងតម្លៃប្រាក់រៀល	៣
១.១- ការវិវត្តន៍ថ្លៃទំនិញ និងអតិថិជន	៣
១.២- ស្ថានភាពអត្រាប្តូរប្រាក់	៥
១.២.១- ស្ថានភាពអត្រាប្តូរប្រាក់រៀលធៀបនឹងប្រាក់ដុល្លារអាមេរិក	៥
១.២.២- ស្ថានភាពអត្រាប្តូរប្រាក់រៀលធៀបនឹងរូបិយប័ណ្ណមួយចំនួន	៧
១.២.៣- ស្ថានភាពអត្រាប្តូរប្រាក់ដុល្លារអាមេរិកធៀបនឹងរូបិយប័ណ្ណមួយចំនួន	៨
២- ការវិវត្តន៍រូបិយវត្ថុ	៨
២.១- ការផ្គត់ផ្គង់រូបិយវត្ថុ	៩
២.២- កត្តាជះឥទ្ធិពលដល់បរិមាណរូបិយវត្ថុ	១០
២.២.១- ទ្រព្យសកម្មក្នុងស្រុកសុទ្ធ និងទ្រព្យសកម្មបរទេសសុទ្ធបស់ធនាគារជាតិនៃកម្ពុជា	១០
២.២.២- ទ្រព្យសកម្មក្នុងស្រុកសុទ្ធ និងទ្រព្យសកម្មបរទេសសុទ្ធបស់គ្រឹះស្ថានធនាគារ	១១
២.៣- អត្រាការប្រាក់លើប្រាក់បញ្ញើ និងប្រាក់កម្ចីរបស់គ្រឹះស្ថានធនាគារ	១១
៣- ជញ្ជីងទូទាត់	១៣
៣.១- គណនីចរន្ត (មិនរាប់បញ្ចូលបង្វែរផ្លូវការ)	១៣
៣.២- គណនីបង់ប្រាក់ និងហិរញ្ញវត្ថុ	១៤
៤- ការគ្រប់គ្រងទុនបម្រុងអន្តរជាតិ	១៥
៤.១- ការងារវិនិយោគទុនបម្រុងអន្តរជាតិ	១៥
៤.២- អន្តរាគមន៍ទៅលើទីផ្សារប្តូរប្រាក់	១៦

៤.៣- ការគ្រប់គ្រងអាជីវកម្មមាស និងប្លង់ប្រាក់	១៦
៥- សម្ព័ន្ធការជាមួយគ្រឹះស្ថានធនាគារ និងហិរញ្ញវត្ថុ	១៦
៥.១- ការត្រួតពិនិត្យគ្រឹះស្ថានធនាគារ និងហិរញ្ញវត្ថុ	១៧
៥.១.១- ការត្រួតពិនិត្យលើឯកសារ	១៧
៥.១.២- ការត្រួតពិនិត្យជល់ទឹកនៃ	១៧
៥.១.៣- ការត្រួតពិនិត្យគ្រឹះស្ថានមីក្រូហិរញ្ញវត្ថុ	១៧
៥.២- ការងារនីតិកម្ម	១៨
៥.៣- ការងារផ្តល់អាជ្ញាប័ណ្ណ និងជម្រះបណ្តឹង	១៩
៦- ការផ្គត់ផ្គង់សេវាធនាគារកណ្តាល	១៩
៦.១- សេវាគ្រប់គ្រងគណនី	១៩
៦.១.១- ស្ថាប័នរដ្ឋ	១៩
៦.១.២- គ្រឹះស្ថានធនាគារ និងហិរញ្ញវត្ថុ	១៩
៦.២- សេវាផ្លូវប្រាក់ក្នុងប្រទេស	២០
៦.៣- សេវាផ្គត់ផ្គង់មូលប្បទានបត្រ	២០
៦.៣.១- ការផ្គត់ផ្គង់មូលប្បទានបត្រចារឹកជាប្រាក់រៀល	២០
៦.៣.២- ការផ្គត់ផ្គង់មូលប្បទានបត្រចារឹកជាប្រាក់ដុល្លារអាមេរិក	២០
៦.៤- ការងារឥណទាន	២០
៦.៥- ការងារគ្រប់គ្រងមូលបត្រ	២០
៦.៦- ការងារអនុវត្តហិរញ្ញប្បទាន និងកម្ចីពីរដ្ឋាភិបាលជម្ពូន	២១
៧- ការគ្រប់គ្រងបរិបទធនាគារបត្រ	២២
៨- ការអភិវឌ្ឍប្រព័ន្ធទូទាត់	២៣
៩- ការងារព័ត៌មានវិទ្យា	២៣

II- ការគ្រប់គ្រងផ្ទៃក្នុងធនាគារជាតិនៃកម្ពុជា	២៤
១- សកម្មភាពក្រុមប្រឹក្សាភិបាល	២៤
២- ការងារគ្រប់គ្រង និងអភិវឌ្ឍន៍ធនធានមនុស្ស	២៤
២.១- ស្ថិតិបន្តិបុគ្គលិក	២៤
២.២- ការងារបណ្តុះបណ្តាល	២៥
៣- ការងារសម្របសម្រួលផ្ទៃក្នុង និងអធិការកិច្ច	២៥
៤- ការងារគ្រប់គ្រងសាខាធនាគារជាតិនៃកម្ពុជា	២៦

III- ទំនាក់ទំនងអន្តរជាតិ	២៧
១- ទំនាក់ទំនងពហុភាគី	២៧
១.១- មូលនិធិរូបិយវត្ថុអន្តរជាតិ	២៧
១.២- ធនាគារអភិវឌ្ឍន៍អាស៊ី	២៧
១.៣- អាស៊ាន និងអាស៊ាន+៣	២៧
១.៤- មជ្ឈមណ្ឌលធនាគារកណ្តាលអាស៊ីអាគ្នេយ៍ (ស៊ីសិន - SEACEN)	២៩
១.៥- សហគមន៍ធនាគារកណ្តាលនៃបណ្តាប្រទេសនិយាយភាសាបារាំង (ប្រទេសភូមា - Francophone)	២៩
១.៦- សហគមន៍ធានាកសិកម្មជនបទនៃក្រុមប្រទេសអាស៊ីប៉ាស៊ីហ្វិក (APRACA)	២៩
២- ទំនាក់ទំនងទ្វេភាគី	៣០

សន្និដ្ឋាន **៣១**

ខ- ទិសដៅការងាររហូតដល់ឆ្នាំ២០១២	៣៣
១- ការងាររូបិយវត្ថុ	៣៤
២- ការងារគ្រប់គ្រងរក្សាមូលប្រាក់ និងទុនបម្រុង	៣៤
៣- ការងារអភិវឌ្ឍន៍ប្រព័ន្ធទូទាត់	៣៤
៤- ការងារត្រួតពិនិត្យ	៣៤
៥- ការងារប្រតិបត្តិការ	៣៥

៦- ការងារបោះផ្សាយ និងឃ្នាំបេឡា	៣៥
៧- ការងារសវនកម្មផ្ទៃក្នុង និងអធិការកិច្ច	៣៥
៨- ការងារគ្រប់គ្រងសាខា	៣៥
៩- ការងារព័ត៌មានវិទ្យា	៣៥
១០- ការងារបណ្តុះបណ្តាល	៣៥
១១- ការងារទំនាក់ទំនងអន្តរជាតិ	៣៦
ឧបសម្ព័ន្ធ	៣៧
ឧបសម្ព័ន្ធ ១ ការវិវត្តន៍នៃសន្តិសុខស្រូវផ្ទៃក្នុងនិងការប្រើប្រាស់ និងសេវា	៣៨
ឧបសម្ព័ន្ធ ២ ប្រាក់រៀលរៀបចំជាមួយរូបិយប័ណ្ណផ្សេងៗ (អត្រាទិញចុងខែ)	៣៩
ឧបសម្ព័ន្ធ ៣ ស្ថានភាពរូបិយវត្ថុ (ឯកតា : ពាន់លានរៀល)	៤០
ឧបសម្ព័ន្ធ ៤ ស្ថានភាពរូបិយវត្ថុ (បម្រែបម្រួលជាភាគរយប្រចាំខែ)	៤១
ឧបសម្ព័ន្ធ ៥ តារាងគណនីវិភាគធនាគារជាតិនៃកម្ពុជា	៤២
ឧបសម្ព័ន្ធ ៦ តារាងគណនីវិភាគធនាគារពាណិជ្ជ	៤៣
ឧបសម្ព័ន្ធ ៧ ឥណទានតាមប្រភេទជំនួញក្នុងវិស័យសេដ្ឋកិច្ច	៤៤
ឧបសម្ព័ន្ធ ៨ ជញ្ជីងទូទាត់ប្រទេសកម្ពុជា (ឆ្នាំ២០០៨ ដល់ ឆមាសទី១ ឆ្នាំ២០១២)	៤៥

ក- របាយការណ៍ប្រចាំឆមាសទី១ ឆ្នាំ២០១២

សេចក្តីផ្តើម

រាជរដ្ឋាភិបាលព្យាករថា នៅឆ្នាំ២០១២នេះ សេដ្ឋកិច្ចកម្ពុជាមានមូលដ្ឋានកំណើនរឹងមាំ និងមានអត្រាកំណើនប្រហាក់ប្រហែលឆ្នាំមុន ។ កំណើននេះ ត្រូវបានគាំទ្រដោយការធ្វើពិពិធកម្មសេដ្ឋកិច្ចលើវិស័យកសិកម្ម និងទេសចរណ៍ និងការបន្តងើបឡើងសន្សំមួយនៃវិស័យឧស្សាហកម្ម កាត់ដេរ និងសំណង់ ។ ភាពរឹងមាំនៃវិស័យធនាគារនិងហិរញ្ញវត្ថុ និងការរីកចម្រើននៃហេដ្ឋារចនាសម្ព័ន្ធសេដ្ឋកិច្ចជារូបវន្តទូទាំងប្រទេស គួបផ្សំនឹងជំនឿទុកចិត្តរបស់វិនិយោគិនជាតិ-អន្តរជាតិ បានជួយគាំទ្រដល់ស្ថិរភាពម៉ាក្រូសេដ្ឋកិច្ចជាតិ ។

ធនាគារជាតិនៃកម្ពុជា ក្នុងនាមជាអាជ្ញាធររូបិយវត្ថុនិងត្រួតពិនិត្យ បានរួមចំណែកយ៉ាងសកម្មក្នុងការសម្រេចបានសមទ្ធិផលនេះ ដោយបានអនុវត្តនយោបាយរូបិយវត្ថុប្រកបដោយភាពទន់ភ្លន់ និងប្រុងប្រយ័ត្នដើម្បីរក្សាស្ថិរភាពថ្លៃ និងពង្រឹងស្ថិរភាពប្រព័ន្ធធនាគារនិងហិរញ្ញវត្ថុ ស្របតាមគោលនយោបាយរបស់រាជរដ្ឋាភិបាល ។ ក្នុងបរិការណ៍នៃសេដ្ឋកិច្ចដុល្លារូបនីយកម្មខ្ពស់ ធនាគារជាតិនៃកម្ពុជាបានខិតខំពង្រឹងយន្តការប្រើប្រាស់ប្រាក់រៀល ។ អត្រាប្តូរប្រាក់នៅតែជាឧបករណ៍ចម្បង ហើយរបបអត្រាប្តូរប្រាក់អណ្តែតមានការគ្រប់គ្រងបានអនុញ្ញាតឲ្យការអនុវត្តនយោបាយរូបិយវត្ថុមានភាពទន់ភ្លន់ល្អ ។ ជាលទ្ធផល បច្ចុប្បន្ន អត្រាប្តូរប្រាក់រៀលធៀបនឹងដុល្លារអាមេរិកត្រូវបានរក្សាឲ្យមានស្ថិរភាពល្អប្រសើរ ហើយបានរួមចំណែកធ្វើឲ្យអត្រាអតិផរណាស្ថិតនៅក្នុងកម្រិតទាបអាចគ្រប់គ្រងបាន ។

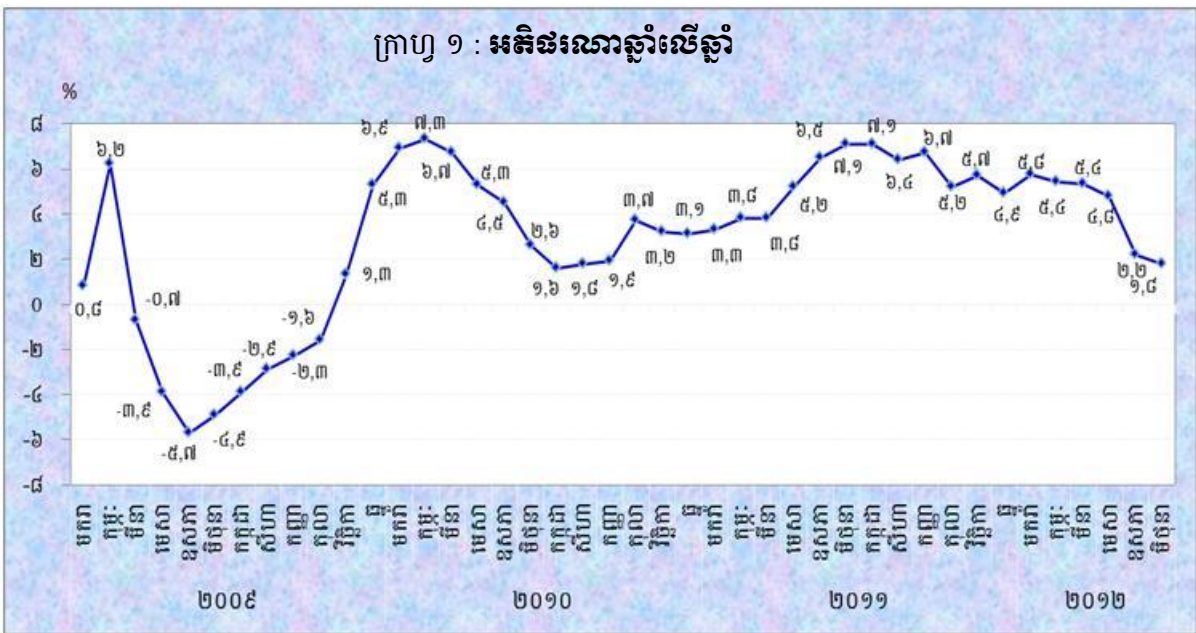
ជាមួយគ្នានេះ ប្រព័ន្ធធនាគារត្រូវបានពង្រឹង និងរក្សាឲ្យមានសុវត្ថិភាព ខណៈដែលប្រព័ន្ធហិរញ្ញវត្ថុអន្តរជាតិនៅពុំទាន់មានភាពនឹងនរ ។ វឌ្ឍនភាពនេះអាចឆ្លុះបញ្ចាំងតាមរយៈកំណើននៃភាពស៊ីជម្រៅហិរញ្ញវត្ថុអន្តរការិយកម្មហិរញ្ញវត្ថុ និងចំនួនប្រតិបត្តិការប្រព័ន្ធធនាគារ ។ លើសពីនេះទៅទៀត ក្នុងគោលបំណងអភិវឌ្ឍប្រព័ន្ធធនាគារឲ្យប្រព្រឹត្តទៅដោយរលូន រឹងមាំ និងមានសុវត្ថិភាព មានលក្ខណៈប្រកួតប្រជែង និងសមាហរណជាមួយប្រទេសក្នុងតំបន់ និងពិភពលោក ធនាគារជាតិនៃកម្ពុជាបានខិតខំពង្រឹងក្របខ័ណ្ឌបទប្បញ្ញត្តិ និងការត្រួតពិនិត្យឲ្យកាន់តែមានប្រសិទ្ធភាពស្របតាមការវិវត្តន៍រីកចម្រើននៃវិស័យហិរញ្ញវត្ថុក្នុងតំបន់ និងយុទ្ធសាស្ត្រអភិវឌ្ឍន៍វិស័យហិរញ្ញវត្ថុឆ្នាំ២០១១-២០២០ របស់រាជរដ្ឋាភិបាល ។ ក្រៅពីនេះ ប្រព័ន្ធចែករំលែកព័ត៌មានឥណទានត្រូវបានបង្កើតឡើងដើម្បីលើកកម្ពស់ការគ្រប់គ្រង និងកាត់បន្ថយហានិភ័យគ្រឹះស្ថានធនាគារនិងហិរញ្ញវត្ថុ ។

ទន្ទឹមនឹងនេះ ធនាគារជាតិនៃកម្ពុជាក៏បានបន្តពង្រឹងនិងពង្រីកកិច្ចសហប្រតិបត្តិការជាមួយធនាគារកណ្តាលនៃប្រទេសក្នុងតំបន់ និងស្ថាប័នហិរញ្ញវត្ថុអន្តរជាតិ ដើម្បីផ្លាស់ប្តូរព័ត៌មាននិងបទពិសោធន៍ថ្មីៗ ដែលទាក់ទងនឹងបញ្ហាប្រឈម និងការស្វែងរកដំណោះស្រាយក្នុងការគ្រប់គ្រងប្រតិបត្តិការធនាគារកណ្តាល និងការអភិវឌ្ឍប្រព័ន្ធធនាគារនិងហិរញ្ញវត្ថុឲ្យកាន់តែស៊ីជម្រៅថែមទៀត ។

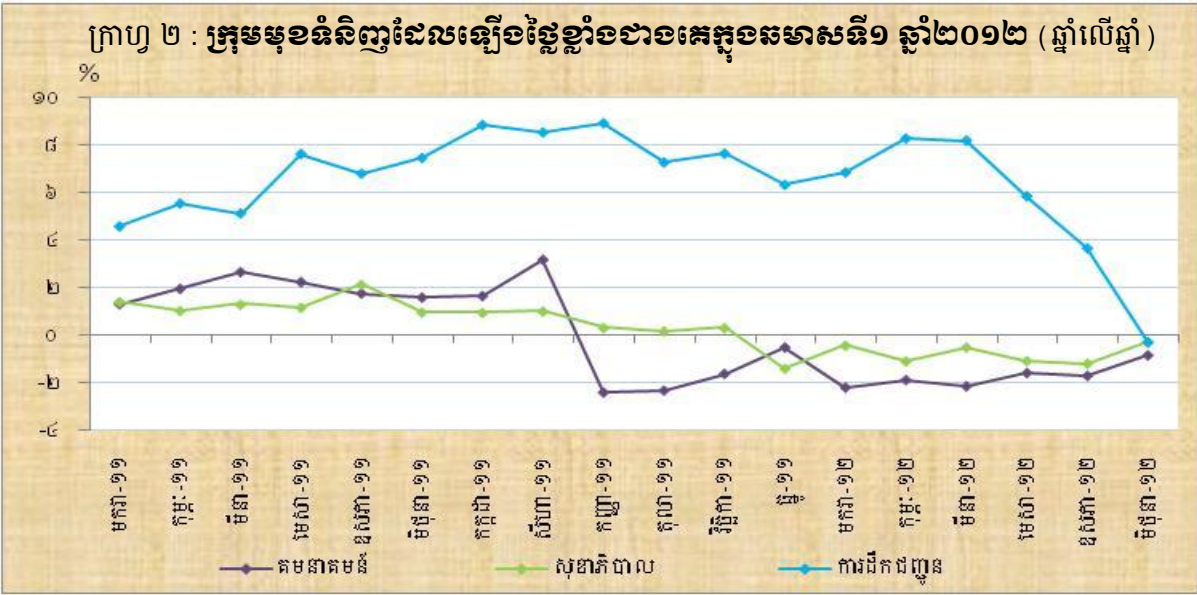
I-ការអនុវត្តគោលនយោបាយរូបិយវត្ថុ និងប្រតិបត្តិការធនាគារជាតិនៃកម្ពុជា
១-ស្ថានភាពផ្ទៃ និងតម្លៃប្រាក់រៀល

១.១-ការវិវត្តន៍ផ្ទៃទំនិញ និងអតិផរណា

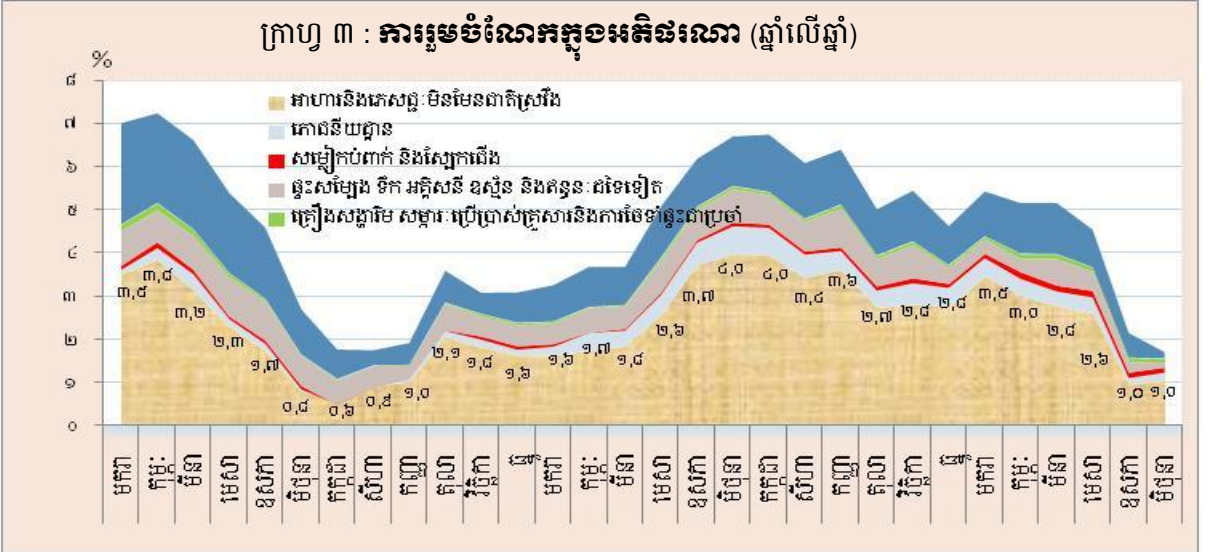
សម្ពាធអតិផរណានៃប្រទេសដៃគូពាណិជ្ជកម្មក្នុងតំបន់ និងការប្រែប្រួលនៃតម្លៃប្រេងឥន្ធនៈលើទីផ្សារអន្តរជាតិ គួបផ្សំនឹងការអភិវឌ្ឍគួរឲ្យកត់សម្គាល់នៃអន្តរការិយកម្មហិរញ្ញវត្ថុរបស់គ្រឹះស្ថានធនាគារក្នុងស្រុកផងនោះ បានជះឥទ្ធិពលដល់អតិផរណានៅកម្ពុជា ។ ប៉ុន្តែដោយបានបន្តអនុវត្តនយោបាយរូបិយវត្ថុសមស្របទន់ភ្លន់ និងប្រុងប្រយ័ត្ន អតិផរណាក្នុងស្រុកត្រូវបានរក្សាឲ្យស្ថិតនៅក្នុងកម្រិតទាបសមរម្យ ។ អត្រាអតិផរណាមធ្យមប្រចាំឆ្នាំនាឆ្នាំ២០១២ នេះ មានកម្រិត ៤,២% ធៀបនឹង ៤,៩% នាគ្រាដូចគ្នានៃឆ្នាំ២០១១។



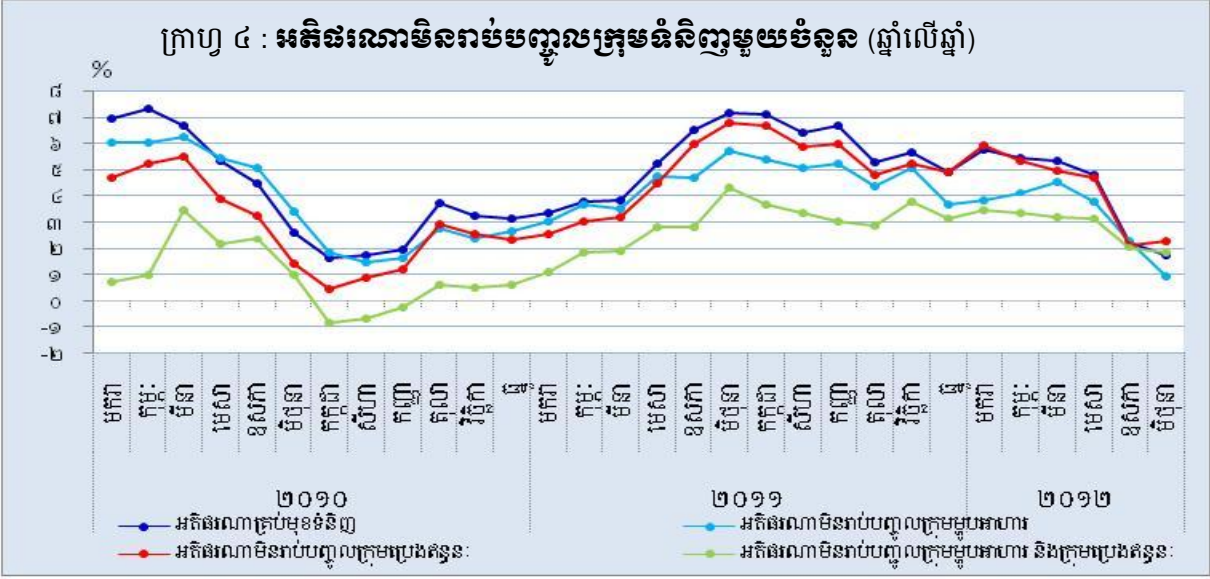
ពិនិត្យលើបម្រែបម្រួលឆ្នាំលើឆ្នាំឃើញថា នាដំណាច់ឆ្នាំ២០១២នេះ អតិផរណាមានអត្រា ១,៤% ទាបជាង ៧,១% នៅឆ្នាំ២០១១ និង ២,៦% នាឆ្នាំ២០១០ ។ ជារួម អតិផរណាមាននិន្នាការថយចុះជាបន្តបន្ទាប់ចាប់ពីខែកុម្ភៈរហូតដល់ខែមិថុនា ។ គួរបញ្ជាក់ថា ការថយចុះជាបន្តបន្ទាប់ក្នុងអំឡុងឆ្នាំ២០១២ នេះ បណ្តាលមួយផ្នែកមកពីការកើនឡើងខ្ពស់នៃកម្រិតអតិផរណានៅគ្រាដូចគ្នាឆ្នាំ២០១១ ដែលជាឆ្នាំមូលដ្ឋាននៃការគណនាអតិផរណាឆ្នាំលើឆ្នាំ ។



ចលនាថយចុះនៃអត្រាអតិផរណាឆ្នាំលើឆ្នាំឆមាសទី១នេះ ឆ្លុះបញ្ចាំងដោយការថយចុះនៃសន្ទស្សន៍ថ្លៃក្រុមគមនាគមន៍ ០,៨% និងក្រុមសុខាភិបាល ០,៣% ក្រុមដឹកជញ្ជូន ០,៣% រួមជាមួយនឹងការកើនឡើងក្នុងកម្រិតទាបជាងគ្រាដូចគ្នាឆ្នាំមុននៃសន្ទស្សន៍ថ្លៃក្រុមទំនិញមួយចំនួនទៀត រួមមានក្រុម ផ្ទះសំបែង ទឹកអគ្គិសនី ឧស្ម័ននិងឥន្ធនៈដទៃទៀត ០,៦% ម្ហូបអាហារនិងភេសជ្ជៈមិនមែនជាតិស្រវឹង ២,៣% ភោជនីយដ្ឋាន ៣,៦% និង ទំនិញនិងសេវាកម្មផ្សេងៗ ៤,២% សម្លៀកបំពាក់និងស្បែកជើង ៤,៣% ។ ការកើនឡើងនៃសន្ទស្សន៍ថ្លៃក្រុមម្ហូបអាហារនិងភេសជ្ជៈមិនមែនជាតិស្រវឹង ដែលជាក្រុមមានមេគុណខ្ពស់ជាងគេបំផុតនោះ ជាចម្បងបណ្តាលមកពីការឡើងថ្លៃសាច់គោ ១៤,២% បន្លែ ១១,៨% ប្រេងឆានិងខ្លាញ់ ៨,៣% សាច់ទា ៤,៥% អង្ករ ៤,៤% និងផ្លែឈើ ១,១% ខណៈដែល សាច់ជ្រូកបានធ្លាក់ថ្លៃ ០,៩% ។ ដោយឡែក ការថយចុះនៃសន្ទស្សន៍ថ្លៃក្រុមការដឹកជញ្ជូនដែលរាប់បញ្ចូលទាំងថ្លៃប្រេងឥន្ធនៈផងនោះ ជាចម្បងគឺបណ្តាលមកពីការថយចុះថ្លៃ ប្រេងសាំង ៤,៤% ប្រេងម៉ាស៊ូត ៣,៧% និងប្រេងម៉ាស៊ីន ១,២% ។



កត្តាមួយចំនួនដែលបានរួមចំណែកក្នុងអតិផរណារួមប្រចាំឆមាសដែលស្មើ ១,៨% នេះ រួមមាន ក្រុមមូលហេតុនិងភេសជ្ជៈមិនមែនជាតិស្រវឹង ១% (ត្រូវនឹងសមាមាត្រ ៥៦% នៃអត្រាអតិផរណារួម) ក្រុមភោជនីយដ្ឋាន ០,២% (ត្រូវនឹងសមាមាត្រ ១១,៦% នៃអត្រាអតិផរណារួម) ក្រុមសម្លៀកបំពាក់និងស្បែកជើង ០,១% (ត្រូវនឹងសមាមាត្រ ៦,៣% នៃអត្រាអតិផរណារួម) ក្រុមផ្ទះសំបែង ទឹក អគ្គិសនី ខ្សែស្រឡាយនិងឥន្ធនៈដទៃទៀត ០,១% (ត្រូវនឹងសមាមាត្រ ៥,៥% នៃអត្រាអតិផរណារួម) ក្រុមសង្ហារឹម និងសម្ភារៈប្រើប្រាស់គ្រួសារនិងការថែទាំផ្ទះជាប្រចាំ ០,១% (ត្រូវនឹងសមាមាត្រ ៥,៣% នៃអត្រាអតិផរណារួម) និង ៧ក្រុមទៀតដែលនៅសល់បានចូលរួមចំណែកតែ ០,១% ប៉ុណ្ណោះ (ត្រូវនឹងសមាមាត្រ ៧,៨% នៃអត្រាអតិផរណារួម) ។



ខណៈដែលអតិផរណារួមមានកម្រិត ១,៨% អត្រាអតិផរណាមិនរាប់បញ្ចូលក្រុមមូលហេតុមានកម្រិត ០,៩% ដែលបញ្ជាក់ឲ្យឃើញថា ថ្លៃទំនិញក្រុមមូលហេតុមានឥទ្ធិពលខ្លាំងក្នុងការជំរុញឲ្យអតិផរណារួមកើនឡើង ។ ដោយឡែក អត្រាអតិផរណាមិនរាប់បញ្ចូលក្រុមទំនិញនិងសេវាពាក់ព័ន្ធនិងប្រេងឥន្ធនៈដែលបញ្ចូលទាំងថ្លៃសេវាដឹកជញ្ជូនផងនោះ មានអត្រា ២,៣% ទិន្នន័យនេះបង្ហាញថា ថ្លៃប្រេងឥន្ធនៈ និងសេវាដឹកជញ្ជូនមិនបានជំរុញឲ្យអតិផរណាសរុបកើនឡើងទេ តែផ្ទុយទៅវិញ ទំនិញក្រុមនេះបានទាញឲ្យអត្រាអតិផរណារួមថយចុះទៅវិញ ។

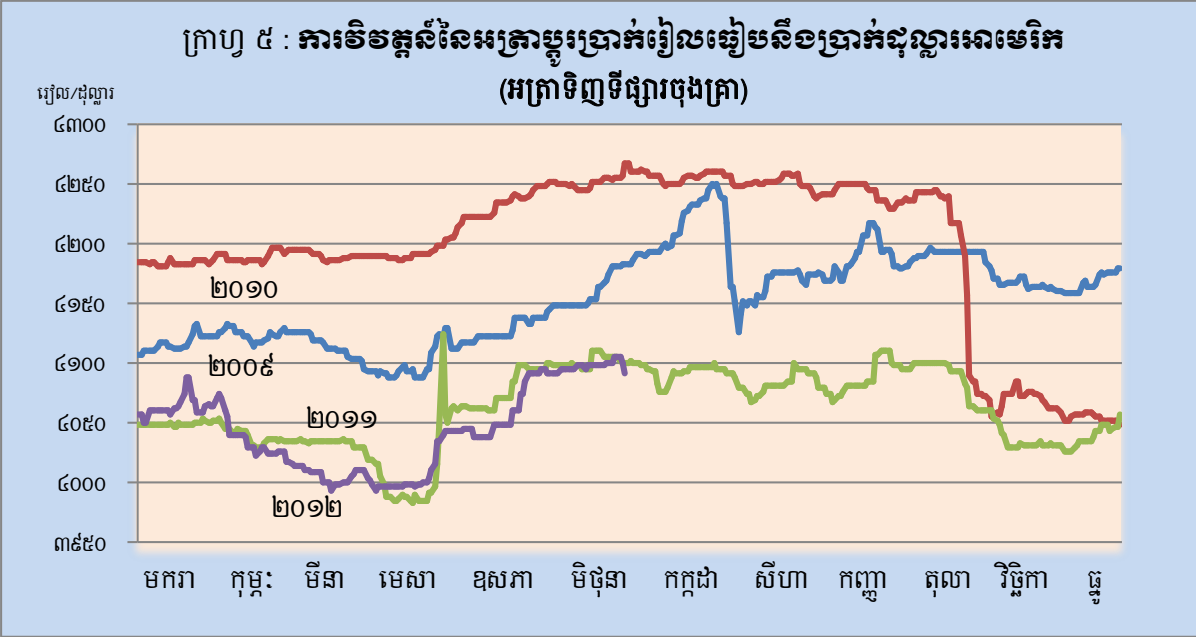
១.២-ស្ថានភាពអត្រាប្តូរប្រាក់

១.២.១-ស្ថានភាពអត្រាប្តូរប្រាក់រៀលធៀបនឹងប្រាក់ដុល្លារអាមេរិក

ក្នុងឆមាសទី១ ឆ្នាំ២០១២ នេះ អត្រាប្តូរប្រាក់រៀលធៀបនឹងប្រាក់ដុល្លារអាមេរិកមានស្ថិរភាពល្អប្រសើរក្នុងអំឡុង ៤ខែដើមឆ្នាំ និងបានធ្លាក់ថ្លៃបន្តិច នាខែឧសភា និងខែមិថុនា ។ តាមការសង្កេតចលនាអត្រាប្តូរប្រាក់ប្រចាំខែ អត្រាទិញទីផ្សារចុងគ្រាមាននិរន្តរភាពធ្លាក់ចុះជាបន្តបន្ទាប់ ពី ៤.០៥៧ រៀល ក្នុង១ដុល្លារអាមេរិក នាខែធ្នូ ឆ្នាំ២០១១ មក ៤.០៤២ រៀល ក្នុង១ដុល្លារអាមេរិក នាខែមេសា ឆ្នាំ២០១២ ពោលគឺប្រាក់រៀលបានឡើងថ្លៃ ០,៤% បន្ទាប់មកបានកើនឡើងរហូតដល់ ៤.០៩០ រៀល ក្នុង១ដុល្លារអាមេរិកនៅដំណាច់ឆមាសទី១ នេះ ។

ផ្អែកលើអត្រាមធ្យមប្រចាំខែ ក្នុងអំឡុងពីខែមករា ដល់ខែមេសា ប្រាក់រៀលបានឡើងថ្លៃ ០,៦% ដោយអត្រាទិញទីផ្សារបានធ្លាក់ចុះពី ៤.០៣៦ រៀល នាខែធ្នូ ឆ្នាំ២០១១ មក ៤.០១៣ រៀល នាខែមេសា ឆ្នាំ២០១២ ។ ការឡើងថ្លៃប្រាក់រៀល ក្នុងអំឡុងបួនខែដើមឆ្នាំ បណ្តាលមកពីកំណើនតម្រូវការប្រាក់រៀល សម្រាប់ការងារប្រមូលកសិផល ការចាយវាយក្នុងពិធីបុណ្យចូលឆ្នាំខ្មែរ គួបផ្សំនឹងការប្រើប្រាស់ប្រាក់រៀលក្នុង ទីផ្សារហ៊ុនដែលទើបនឹងចាប់ដំណើរការជួញដូរនៅថ្ងៃទី១៨ ខែមេសា ឆ្នាំ២០១២នេះ ។ ទន្ទឹមនឹងនោះ តម្លៃ ប្រាក់ដុល្លារអាមេរិកធៀបនឹងរូបិយប័ណ្ណផ្សេងៗក៏បានចុះថ្លៃផងដែរ ។ ប៉ុន្តែ នៅខែឧសភា និងខែមិថុនា ប្រាក់ រៀលបានធ្លាក់ថ្លៃបន្តិចមកវិញ ដោយសារតម្រូវការប្រាក់រៀលបានថយចុះបន្តិច បន្ទាប់ពីរដូវប្រមូលផលបាន កន្លងផុត ។

គួរកត់សម្គាល់ផងដែរថា ក្នុងឆមាសទី១ នេះ ធនាគារជាតិនៃកម្ពុជាបានទិញប្រាក់ដុល្លារអាមេរិកចំនួន ៨៤,៥ លានដុល្លារអាមេរិក ដោយចំណាយប្រាក់រៀលអស់ចំនួន ៣៣៨,៧ ពាន់លានរៀល ។ តែទោះជា យ៉ាងនេះក្តី ក៏ប្រាក់រៀលនៅតែរក្សាបានភាពខ្លាំងរបស់ខ្លួន ដោយមានស្ថិរភាពប្រឈមនឹងការប្រែប្រួលតម្លៃ ប្រាក់ដុល្លារអាមេរិកនៅលើទីផ្សារអន្តរជាតិ ។

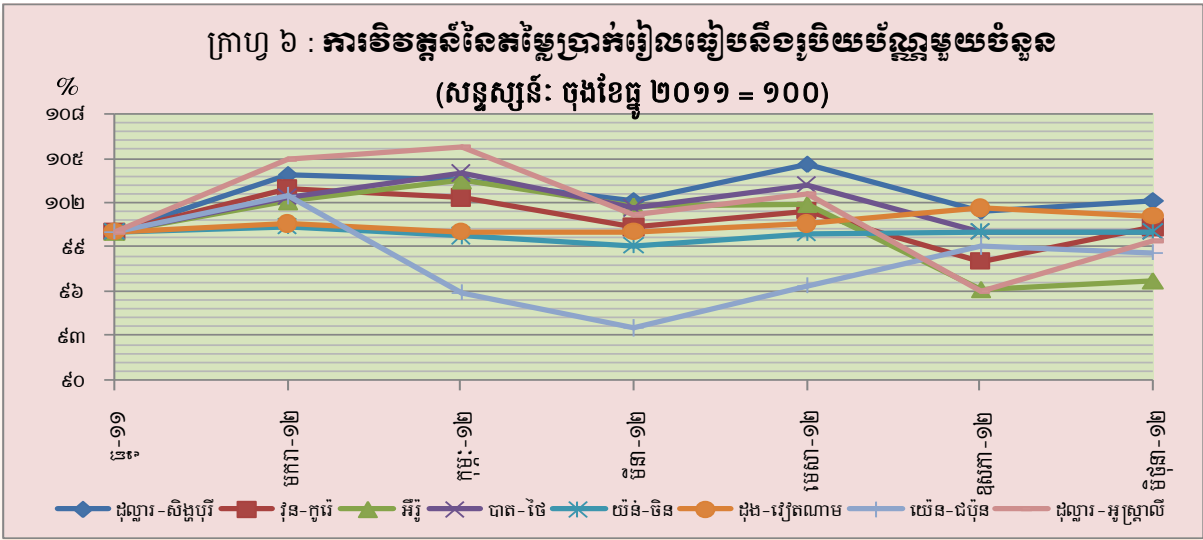


តារាង ១: អត្រាប្តូរប្រាក់ប្រចាំខែ (ចុងខែ)

	អត្រាទីផ្សារ			អត្រាផ្លូវការ		
	អត្រាទិញ	អត្រាលក់	អត្រាមធ្យម	អត្រាទិញ	អត្រាលក់	អត្រាមធ្យម
មិថុនា-១១	៤.១២២	៤.១២៧	៤.១២៥	៤.១១៥	៤.១២៣	៤.១១៩
កក្កដា-១១	៤.០៩៨	៤.១០៦	៤.១០២	៤.១០០	៤.១០៨	៤.១០៤
សីហា-១១	៤.០៩៦	៤.១០៣	៤.១០០	៤.០៩៣	៤.១០១	៤.០៩៧
កញ្ញា-១១	៤.០៨៤	៤.០៩៨	៤.០៩១	៤.០៨០	៤.០៨៨	៤.០៨៤
តុលា-១១	៤.០៩២	៤.០៩៨	៤.០៩៥	៤.១០០	៤.១០៨	៤.១០៤
វិច្ឆិកា-១១	៤.០៣០	៤.០៣៧	៤.០៣៤	៤.០៣១	៤.០៣៩	៤.០៣៥
ធ្នូ-១១	៤.០៥៧	៤.០៦៦	៤.០៦២	៤.០៣៩	៤.០៣៩	៤.០៣៩
មករា-១២	៤.០៧៣	៤.០៨២	៤.០៧៨	៤.០៦៤	៤.០៦៤	៤.០៦៤
កុម្ភៈ-១២	៤.០១៣	៤.០១៨	៤.០១៦	៤.០១៥	៤.០១៥	៤.០១៥
មីនា-១២	៣.៩៩៥	៤.០០៥	៤.០០០	៣.៩៩៥	៣.៩៩៥	៣.៩៩៥
មេសា-១២	៤.០៤២	៤.០៥៦	៤.០៤៩	៤.០២៥	៤.០២៥	៤.០២៥
ឧសភា-១២	៤.០៩៥	៤.១០៥	៤.១០០	៤.០៦៥	៤.០៦៥	៤.០៦៥
មិថុនា-១២	៤.០៩០	៤.០៩៦	៤.០៩៣	៤.០៦៥	៤.០៦៥	៤.០៦៥

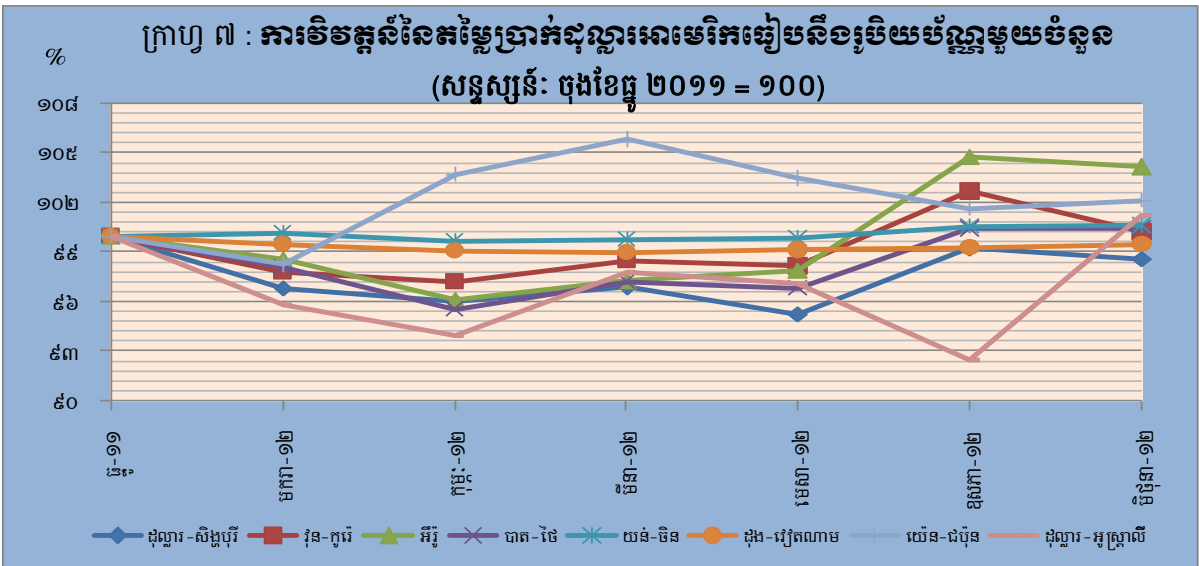
១.២.២ ស្ថានភាពអត្រាប្តូរប្រាក់រៀលធៀបនឹងរូបិយប័ណ្ណមួយចំនួន

ប្រាក់រៀលជាមួយរូបិយប័ណ្ណនៃប្រទេសដៃគូពាណិជ្ជកម្មរបស់កម្ពុជាក្នុងឆមាសទី១ ឆ្នាំ២០១២ នេះ បានបង្ហាញថា ប្រាក់រៀលបានចុះថ្លៃធៀបនឹង ប្រាក់ប៉េសូហ្វីលីពីន ៤,១% ប្រាក់ដុល្លារនូហ្សេលែន ២,៤% ប្រាក់ដុល្លារតៃវ៉ាន់ ២,៣% ប្រាក់ដុល្លារសិង្ហបុរី ២,១% ប្រាក់ដុល្លាររូប៊ិយ៉ា ១% ប្រាក់ដុល្លារហុងកុង ០,៨% និងប្រាក់រៀនកូរ៉េ ០,១% ។ ទន្ទឹមនឹងនោះ ប្រាក់រៀលបានឡើងថ្លៃធៀបនឹង ប្រាក់រូប៊ីតណូនេស៊ី ៣,៩% ប្រាក់អ៊ីរ៉ុ ៣,៣% ប្រាក់យ៉េនជប៉ុន ១,៤% ប្រាក់ដុល្លារអូស្ត្រាលី ០,៦% និងប្រាក់រឹងហ្គីតម៉ាឡេស៊ី ០,២% ខណៈដែលពុំមានការប្រែប្រួលធៀបនឹង ប្រាក់យ៉េនចិន និងប្រាក់បាតថៃ ។



១.២.៣ ស្ថានភាពអត្រាប្តូរប្រាក់ដុល្លារអាមេរិកធៀបនឹងនិយមប័ណ្ណមួយចំនួន

ការប្រៀបធៀបអត្រាប្តូរប្រាក់ដុល្លារអាមេរិកជាមួយនឹងនិយមប័ណ្ណនៃប្រទេសដៃគូពាណិជ្ជកម្មរបស់កម្ពុជាក្នុងឆមាសទី១ ឆ្នាំ២០១២នេះ បានបង្ហាញថា ប្រាក់ដុល្លារអាមេរិកបានចុះថ្លៃធៀបនឹង ប្រាក់ប៉េសូហ្វីលីពីន ៣,៤% ប្រាក់ដុល្លារតៃវ៉ាន់ ១,៥% ប្រាក់ដុល្លារសិង្ហបុរី ១,៤% ប្រាក់ដុល្លារហុងកុង ០,៥% និងប្រាក់ដុល្លារហុងកុង ០,២% ។ ទន្ទឹមនឹងនោះ ប្រាក់ដុល្លារអាមេរិកបានឡើងថ្លៃធៀបនឹង ប្រាក់រូព៊ីឥណ្ឌូនេស៊ី ៤,៧% ប្រាក់អឺរ៉ូ ៤,១% ប្រាក់យ៉េនជប៉ុន ២,១% ប្រាក់ដុល្លារអូស្ត្រាលី ១,២% ប្រាក់រឹងហ្គីតម៉ាឡេស៊ី ០,៨% ប្រាក់យ៉េនចិន ០,៦% ប្រាក់បាតថៃ ០,៤% និងប្រាក់រ៉ូនកូរ៉េ ០,២% ។



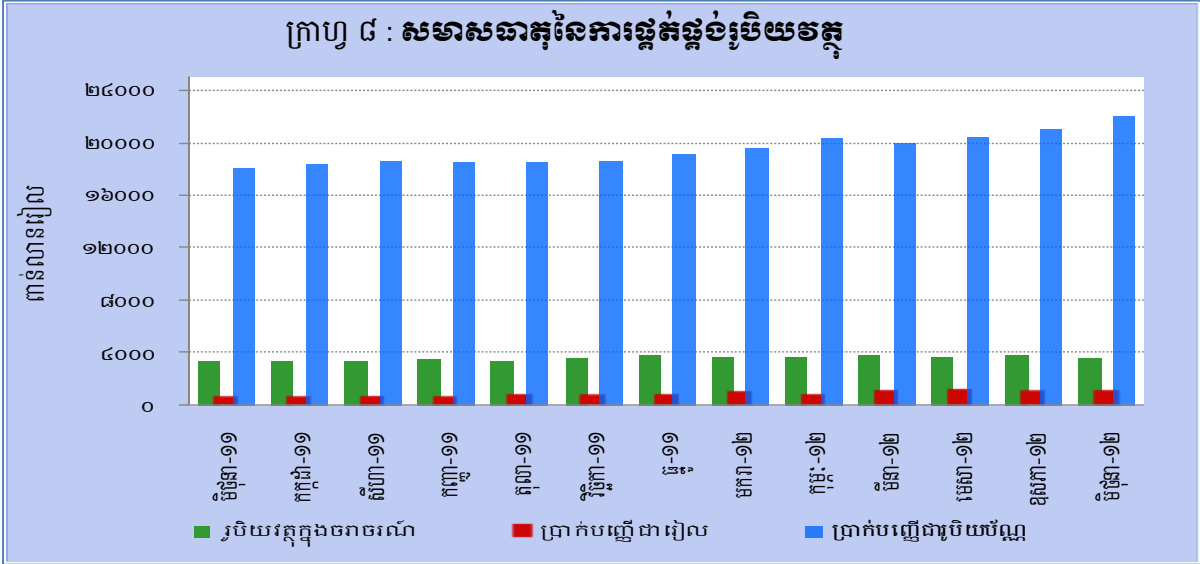
២- ការវិវត្តន៍និយមប័ណ្ណ

សេដ្ឋកិច្ចកម្ពុជានៅឆ្នាំ២០១២នេះ ត្រូវបានរំពឹងថានឹងបន្តមានអត្រាកំណើនប្រហាក់ប្រហែលឆ្នាំមុនដែលគាំទ្រដោយវិស័យកសិកម្ម ឧស្សាហកម្ម និងសេវា ព្រមទាំងវិស័យហិរញ្ញវត្ថុផងដែរ ។ ជាក់ស្តែងបរិមាណឥណទានចំពោះវិស័យឯកជន និងនិយមប័ណ្ណទូទៅ (M2) បានបន្តកើនឡើងគួរឲ្យកត់សម្គាល់ ។

លើសពីនេះទៀត ទ្រព្យសកម្មបរទេសសុទ្ធ និងដើមទុនរបស់ប្រព័ន្ធធនាគារនៅតែបន្តរក្សាកំណើនល្អប្រសើរ ។ ការណ៍នេះ បានឆ្លុះបញ្ចាំងពីជំនឿទុកចិត្តរបស់សាធារណជនមកលើប្រព័ន្ធធនាគារ ។

២.១- ការផ្គត់ផ្គង់រូបិយវត្ថុ

ក្នុងអំឡុងឆមាសទី១នេះ រូបិយវត្ថុទូទៅ (M2) របស់ប្រព័ន្ធធនាគារបានកើនឡើងចំនួន ២.៩៩៧ពាន់លានរៀល (១២,៧%) ពោលគឺកើនពី ២៣.៦៥៥ ពាន់លានរៀល នៅខែធ្នូ ឆ្នាំ២០១១ ទៅ ២៦.៦៥២ ពាន់លានរៀល នៅខែមិថុនា ឆ្នាំ២០១២ ។ ការកើនឡើងនេះជាចម្បងបណ្តាលមកពី កំណើននៃប្រាក់បញ្ញើជា រូបិយប័ណ្ណរបស់និវាសន ៣.០១៣ ពាន់លានរៀល (១៥,៧%) ប្រាក់បញ្ញើជារៀល ១២៤ ពាន់លានរៀល (១៦,៧%) ខណៈដែលរូបិយវត្ថុក្នុងចរាចរណ៍ចុះចំនួន ១៤០ ពាន់លានរៀល (៣,៧%) ។ គួរកត់សម្គាល់ផងដែរថា នៅក្នុងប្រាក់បញ្ញើរូបិយប័ណ្ណសរុបមាន ៤៤% ជាប្រាក់បញ្ញើមានកាលកំណត់ ៣៣% ជាប្រាក់បញ្ញើសន្សំ ១៨% ជាប្រាក់បញ្ញើចរន្ត និង ៥% ជាប្រាក់បញ្ញើផ្សេងៗ ។ ប្រាក់បញ្ញើរូបិយប័ណ្ណមានការកើនឡើងជារៀងរាល់ខែក្នុងអំឡុងឆមាសទី១ នេះ ។

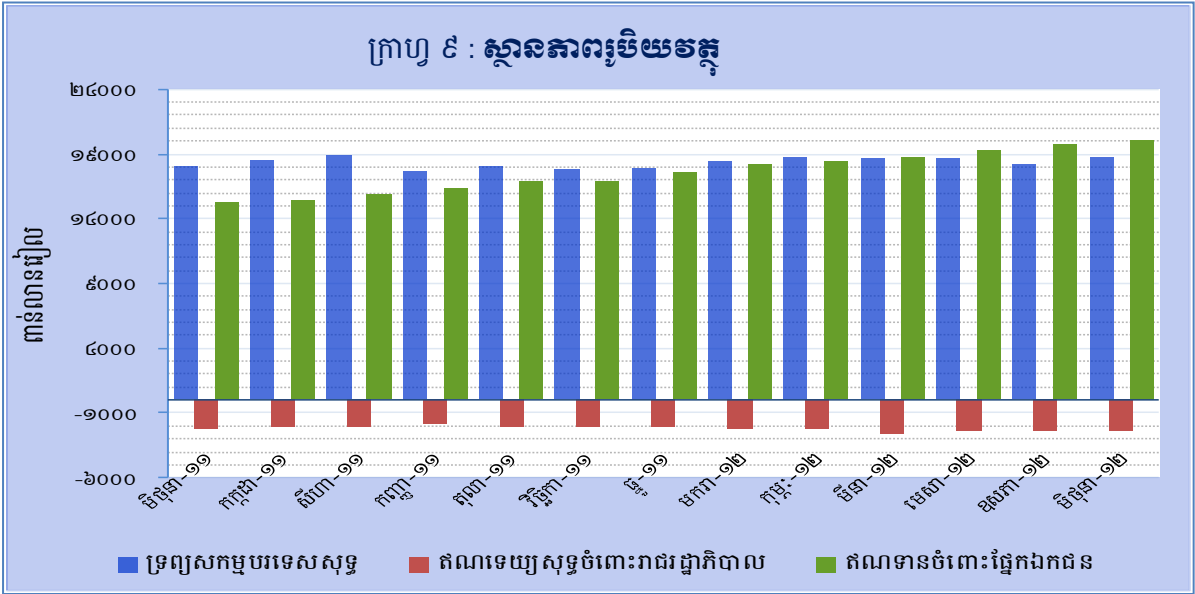


តារាង ២ : បម្រែបម្រួលជាភាគរយនៃស្ថិតិរូបិយវត្ថុសំខាន់ៗនិងសន្ទស្សន៍ផ្ទៃទំនិញនិងសេវា (បម្រែបម្រួលឆ្នាំលើឆ្នាំជាភាគរយ)

	មករា-១២	កុម្ភៈ-១២	មីនា-១២	មេសា-១២	ឧសភា-១២	មិថុនា-១២
ឥណទេយ្យសុទ្ធករដ្ឋាភិបាល	២,៨	០,៨	-១២,៩	-៤,០	២,២	-៩,៩
ឥណទានផ្នែកឯកជន	៣៥,៦	៣៤,៦	៣៥,១	៣៥,៦	៣៣,៩	៣១,៣
រូបិយវត្ថុទូទៅ (M2)	២២,៧	២៤,៧	២២,៦	២០,២	២០,១	២១,១
រូបិយវត្ថុក្នុងចរាចរណ៍	២១,៨	១៨,៦	១៣,៩	៧,៣	១២,២	៨,៨
អតិផរណាប្រចាំឆ្នាំ	៥,៨	៥,៤	៥,៤	៤,៨	២,២	១,៨

២.២- កត្តាជះឥទ្ធិពលដល់បរិមាណរូបិយវត្ថុ

ក្នុងឆមាសទី១ ឆ្នាំ២០១២ រូបិយវត្ថុទូទៅមានកំណើន ២១,១% ធៀបនឹង ១៣% នៅឆមាសទី១ និង ៧,៥% នៅឆមាសទី២ ឆ្នាំ២០១១ ។ ការកើនឡើងនេះ ឆ្លុះបញ្ចាំងតាមរយៈកំណើននៃទ្រព្យសកម្មបរទេសសុទ្ធរបស់ប្រព័ន្ធធនាគារចំនួន ៨៣៦ ពាន់លានរៀល (៤,៧%) និងទ្រព្យសកម្មក្នុងស្រុកសុទ្ធ ២.១៦២ ពាន់លានរៀល (៣៧,៥%) ។ ការកើនឡើងនៃទ្រព្យសកម្មបរទេសសុទ្ធនេះបណ្តាលមកពីកំណើននៃទ្រព្យសកម្មបរទេសសុទ្ធរបស់ធនាគារជាតិនៃកម្ពុជាចំនួន ១.៦៦៥ ពាន់លានរៀល (១០,៤%) ខណៈដែលទ្រព្យសកម្មបរទេសសុទ្ធរបស់គ្រឹះស្ថានធនាគារថយចុះ ៨២៩ ពាន់លានរៀល (៤៤%) ។ ចំណែកឯការវិវឌ្ឍនៃទ្រព្យសកម្មក្នុងស្រុកសុទ្ធវិញ បណ្តាលមកពីការកើនឡើងនៃឥណទានចំពោះវិស័យឯកជន^៣ ២.៥២៩ ពាន់លានរៀល (១៤,៤%) ខណៈដែលដើមទុននិងទុនបម្រុងរបស់ប្រព័ន្ធធនាគារកើនឡើង ១.៣២៤ ពាន់លានរៀល (១៣,៦%) និងឥណទេយ្យសុទ្ធចំពោះរាជរដ្ឋាភិបាលថយចុះ ២៧៧ ពាន់លានរៀល (១៣%) ។ នៅក្នុងលំហូរឥណទានចំពោះវិស័យឯកជនសរុប វិស័យដែលរួមចំណែកធំជាងគេមានឥណទានចំពោះវិស័យជួញដូរដុំនិងរាយ ៣៣% សេវាកម្មមិនមែនហិរញ្ញវត្ថុផ្សេងៗទៀត ១៨% កសិកម្ម រុក្ខាប្រមាញ់ និងនេសាទ ១៨% កម្មន្តសាល ១១% និង សំណង់និងការជួញដូរអចលនទ្រព្យ ៧% ។



២.២.១- ទ្រព្យសកម្មក្នុងស្រុកសុទ្ធ និងទ្រព្យសកម្មបរទេសសុទ្ធរបស់ធនាគារជាតិនៃកម្ពុជា

ទ្រព្យសកម្មក្នុងស្រុកសុទ្ធរបស់ធនាគារជាតិនៃកម្ពុជាបានថយចុះចំនួន ១៤៦ ពាន់លានរៀល (២,៩%) ពោលគឺថយចុះពី -៤.៩៧៧ ពាន់លានរៀល ក្នុងខែធ្នូ ឆ្នាំ២០១១ មក -៥.១២៣ ពាន់លានរៀល ក្នុងខែមិថុនា ឆ្នាំ២០១២ បន្ទាប់ពីបានកើនឡើង ៣៣២ ពាន់លានរៀល (៦,៣%) ក្នុងឆមាសទី២ ឆ្នាំ២០១១ ។ ការថយចុះនេះ បណ្តាលមកពីការថយចុះនៃឥណទេយ្យសុទ្ធត្រឹះស្ថានធនាគារ ៤៦ ពាន់លាន

^៣ ឥណទានដុល=ឥណទានសរុប+ការប្រាក់បង្គរ

រៀល (៨%) និងឥណទេយ្យសុទ្ធចំពោះរាជរដ្ឋាភិបាល ១៦៣ ពាន់លានរៀល (៩,១%) ខណៈដែលខ្ទង់ ផ្សេងៗសុទ្ធកើនឡើងតិចតួចចំនួន ៦២ ពាន់លានរៀល (២,៤%) ។ ការថយចុះនៃឥណទេយ្យសុទ្ធចំពោះ រាជរដ្ឋាភិបាល ជាមូលហេតុមកពីកំណើននៃប្រាក់បញ្ញើរបស់រាជរដ្ឋាភិបាល ។

ចំណែកឯទ្រព្យសកម្មបរទេសសុទ្ធវិញ បានកើនឡើងចំនួន ១.៦៦៥ ពាន់លានរៀល (១០,៤%) ។ ការវិវឌ្ឍនេះបណ្តាលមកពីកំណើននៃទ្រព្យសកម្មបរទេស ១.៦៦៣ ពាន់លានរៀល (១០,១%) គួបផ្សំនឹង ការថយចុះនៃទ្រព្យអកម្មបរទេស ២ ពាន់លានរៀល (០,៥%) ។

២.២២ ទ្រព្យសកម្មក្នុងស្រុកសុទ្ធ និងទ្រព្យសកម្មបរទេសសុទ្ធរបស់គ្រឹះស្ថានធនាគារ

ទ្រព្យសកម្មសរុបរបស់គ្រឹះស្ថានធនាគារមានចំនួន ៣៩.៩០៨ ពាន់លានរៀល ពោលគឺកើន ៧.៦៩៣ ពាន់លានរៀល (២៣,៩%) ដែលជួយទ្រទ្រង់ដល់កំណើនឥណទានរបស់ធនាគារ និងរួមចំណែក ដល់ការធ្វើហិរញ្ញប្បទានសកម្មភាពវិនិយោគនៅក្នុងប្រទេស ។ កំណើននេះ ឆ្លុះបញ្ចាំងមួយផ្នែកតាមរយៈ ដើមទុនរបស់គ្រឹះស្ថានធនាគារដែលបើកថ្មី ការបង្កើនដើមទុនរបស់ធនាគារដែលមានស្រាប់ និងការកើនឡើង ប្រាក់បញ្ញើរបស់អតិថិជន ។ ប្រាក់បញ្ញើសរុបមានចំនួន ២២.៩៥៦ ពាន់លានរៀល កើនឡើង ៣.១២៦ ពាន់លានរៀល (១៥,៨%) ដែលក្នុងនោះប្រាក់បញ្ញើជាប្រិយប័ណ្ណមានសមាមាត្រ ៩៦% នៃប្រាក់បញ្ញើ សរុប ។

ទ្រព្យសកម្មក្នុងស្រុកសុទ្ធបានកើនឡើងចំនួន ១.៨៨២ ពាន់លានរៀល (១៧,៦%) ។ ការប្រែប្រួល នេះ ជាចម្បងបណ្តាលមកពីការកើនឡើងនៃឥណទានចំពោះវិស័យឯកជន ២.៥២៩ ពាន់លានរៀល (១៤,៤%) ខណៈដែលមានការថយចុះនៃខ្ទង់ផ្សេងៗសុទ្ធ ៤៩៦ ពាន់លានរៀល (៧,៦%) និងឥណទេយ្យ សុទ្ធចំពោះរាជរដ្ឋាភិបាល ១១៤ ពាន់លានរៀល (៣៣,៦%) ។ ការថយចុះនៃខ្ទង់ផ្សេងៗសុទ្ធជាជាលទ្ធផល ពីការកើនឡើងនៃដើមទុន ១.៣៧០ ពាន់លានរៀល (២១,៣%) និងបំណុលអន្តរធនាគារ ១.០៧០ ពាន់ លានរៀល (៧៩,២%) ខណៈដែលទ្រព្យសកម្មផ្សេងៗកើនឡើង ១.៩៣៨ ពាន់លានរៀល (៥៩,៥%) ។ ទន្ទឹមនេះដែរ ប្រាក់បញ្ញើរបស់គ្រឹះស្ថានធនាគារនៅធនាគារជាតិនៃកម្ពុជា ដែលជាធាតុផ្សំនៃទុនបម្រុងអន្តរ- ជាតិ បានកើនឡើង ១.៩៨៣ ពាន់លានរៀល (២៨,១%) ។

ទ្រព្យសកម្មបរទេសសុទ្ធរបស់គ្រឹះស្ថានធនាគារបានថយចុះចំនួន ៨២៩ ពាន់លានរៀល (៤៤%) គឺពី ១.៨៨៤ ពាន់លានរៀល នាដំណាច់ឆ្នាំ២០១១ មក ១.០៥៥ ពាន់លានរៀល នាធនាគារទី១ ឆ្នាំ ២០១២ ។ ការថយចុះនេះ បណ្តាលមកពីកំណើនទ្រព្យអកម្មបរទេសចំនួន ១.៩៧៨ ពាន់លានរៀល (៨៦,១%) ខ្ពស់ជាងកំណើនទ្រព្យសកម្មបរទេសដែលមានចំនួន ១.១៤៩ ពាន់លានរៀល (២៧,៥%) ។

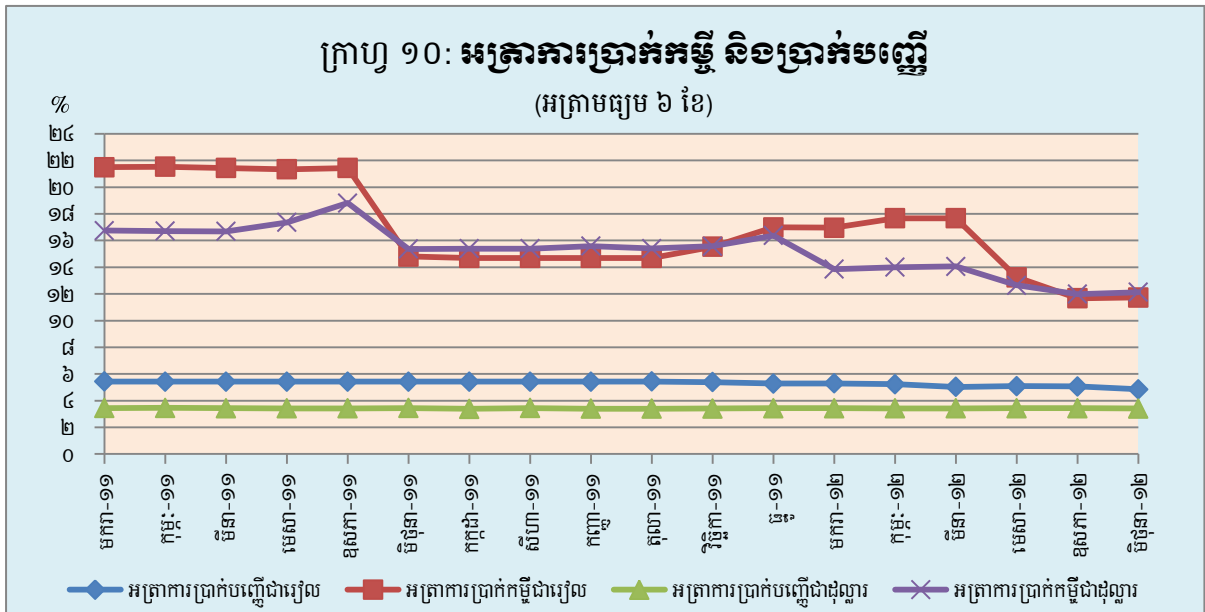
២.៣- អត្រាការប្រាក់លើប្រាក់បញ្ញើ និងប្រាក់កម្ចីរបស់គ្រឹះស្ថានធនាគារ

ចលនាអត្រាការប្រាក់បញ្ញើរយៈពេល៦ខែ^៤ របស់គ្រឹះស្ថានធនាគារមាននិន្នាការថយចុះបន្តិច ចាប់ តាំងពីដើមឆ្នាំមក ។ អត្រាការប្រាក់បញ្ញើជាមធ្យមបានថយចុះចំនួន ០,៤៣% ពោលគឺថយពី ៥,២៨% ក្នុង ខែធ្នូ ឆ្នាំ២០១១ មក ៤,៨៥% នាខែមិថុនា ឆ្នាំ២០១២ ។ ចំណែកឯអត្រាការប្រាក់បញ្ញើជាដុល្លារអាមេរិក

^៤ អត្រាការប្រាក់វាស់ដោយកម្រិតមធ្យមឆ្នាំតាមទំហំនៃប្រតិបត្តិការធនាគារ

មានកម្រិត ៣,៤១% គឺបានថយចុះតិចតួច ០,០២% ធៀបនឹងខែធ្នូ ឆ្នាំ២០១១ ។

ទន្ទឹមនឹងនោះ អត្រាការប្រាក់កម្ចីជារៀលរយៈពេល៦ខែ បានថយចុះពី ១៦,៩៩% នាខែធ្នូ ឆ្នាំ២០១១ មក ១១,៧៣% នាខែមិថុនា ឆ្នាំ២០១២ ពោលគឺថយចុះ ៥,២៦% ។ ចំណែកឯ អត្រាការប្រាក់កម្ចីជាដុល្លារ អាមេរិកមានកម្រិត ១២,១៣% បានថយចុះចំនួន ៤,២៥% ធៀបនឹងខែធ្នូ ឆ្នាំ២០១១ ។



ក្នុងអំឡុងសមាសទី១ ឆ្នាំ២០១២នេះ គម្លាតអត្រាការប្រាក់ជារៀលបានថយចុះពី ១១,៧១% នា ខែធ្នូ ឆ្នាំ២០១១ មក ៦,៨៨% នៅខែមិថុនា ឆ្នាំ២០១២ ។ ចំណែកឯគម្លាតអត្រាការប្រាក់ជាដុល្លារ អាមេរិក បានថយចុះពី ១២,៩៥% នាខែធ្នូ ឆ្នាំ២០១១ មក ៨,៧២% នៅខែមិថុនា ឆ្នាំ២០១២ ។

តារាង ៣ : អត្រាការប្រាក់លើប្រាក់កម្ចី និងប្រាក់បញ្ញើ (អត្រាមធ្យម៦ខែ - ជាភាគរយ)

	មិថុនា ២០១១	ធ្នូ ២០១១	មករា ២០១២	កុម្ភៈ ២០១២	មីនា ២០១២	មេសា ២០១២	ឧសភា ២០១២	មិថុនា ២០១២
អត្រាការប្រាក់បញ្ញើជារៀល	៥,៤២	៥,២៨	៥,២៩	៥,២៣	៥,០៣	៥,០៩	៥,០៧	៤,៨៥
អត្រាការប្រាក់កម្ចីជារៀល	១៤,៨០	១៦,៩៩	១៦,៩៦	១៧,៦៧	១៧,៦៧	១៣,២៥	១១,៦៧	១១,៧៣
គម្លាត	៩,៣៨	១១,៧១	១១,៦៧	១២,៤៤	១២,៦៤	៨,១៦	៦,៦០	៦,៨៨
អត្រាការប្រាក់បញ្ញើជាដុល្លារ	៣,៤៤	៣,៤៣	៣,៤៣	៣,៤២	៣,៤២	៣,៤៣	៣,៤៣	៣,៤១
អត្រាការប្រាក់កម្ចីជាដុល្លារ	១៥,៣៧	១៦,៣៨	១៣,៨៦	១៤,០០	១៤,០៦	១២,៦៤	១១,៩៨	១២,១៣
គម្លាត	១១,៩៣	១២,៩៥	១០,៤០	១០,៥៨	១០,៦៤	៩,២១	៨,៥៥	៨,៧២

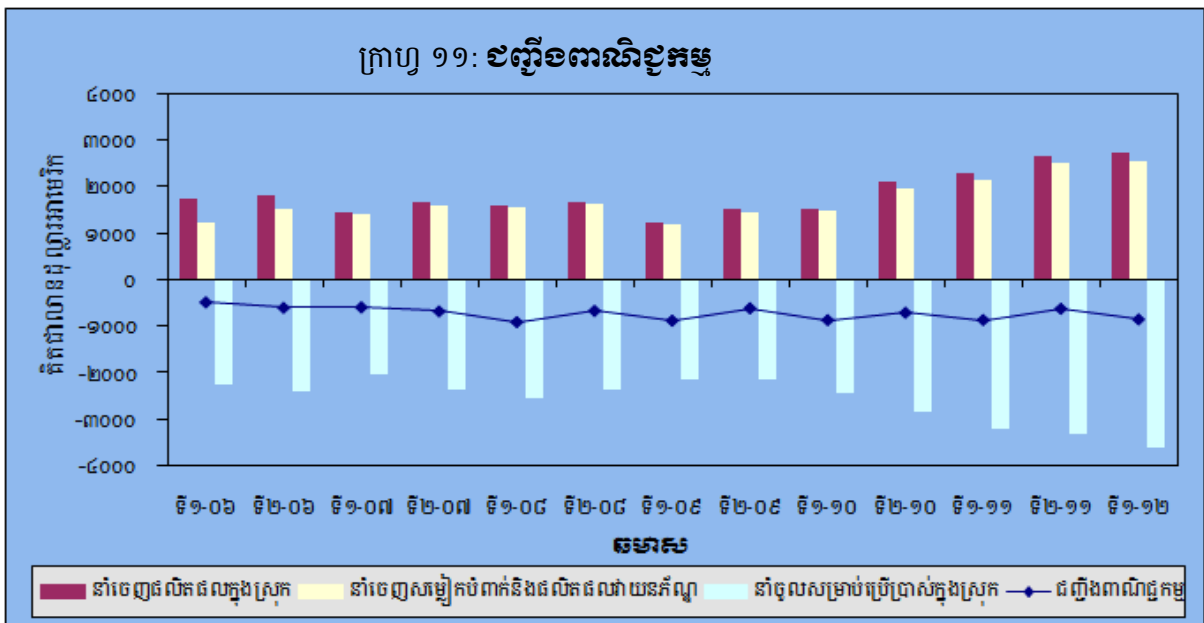
៣- ជំនឿទូទាត់

ទិន្នន័យប៉ាន់ស្មានដំបូងនៃប្រតិបត្តិការជញ្ជីងទូទាត់កម្ពុជាបានបង្ហាញថា សមតុល្យរួមមានអតិរេក ចំនួន ២០២ លានដុល្លារអាមេរិក ដោយបានថយចុះ ៣ លានដុល្លារអាមេរិក (១,៣%) ធៀបនឹងឆមាសទី១ ឆ្នាំ២០១១ ។ កត្តាចម្បងដែលបណ្តាលឲ្យមានការថយចុះនេះគឺ ការថយចុះសមតុល្យគណនីហិរញ្ញវត្ថុ ប្រមាណ ១១៥ លានដុល្លារអាមេរិក (២០,៥%) និងសមតុល្យគណនីចរន្ត ២៤២ លានដុល្លារអាមេរិក (៣២,៧%) ។ ផលធៀបរវាងឱនភាពសមតុល្យគណនីចរន្ត (មិនរាប់បញ្ចូលបង្វែរផ្លូវការ) និងផ.ស.ស មាន កម្រិត ៦,៩% ។

៣.១- គណនីចរន្ត (មិនរាប់បញ្ចូលបង្វែរផ្លូវការ)

សមតុល្យគណនីចរន្តមានឱនភាពប្រមាណ ៤៩៩ លានដុល្លារអាមេរិក បានថយចុះ ២៤២ លាន ដុល្លារអាមេរិក (៣២,៧%) ធៀបនឹងឆមាសទី១ ឆ្នាំ២០១១ ដោយសារការថយចុះនៃឱនភាពជញ្ជីងពាណិជ្ជកម្ម ១១ លានដុល្លារអាមេរិក និងឱនភាពគណនីប្រាក់ចំណូលសុទ្ធ ៨ លានដុល្លារអាមេរិក ព្រមទាំងកំណើន អតិរេកនៃគណនីសេវាសុទ្ធ ២២៧ លានដុល្លារអាមេរិក (៦៦,៤%) ។ ឱនភាពគណនីចរន្តនេះ ត្រូវបានផ្តាច់ទាត់ ដោយការថយចុះនៃគណនីបង្វែរឯកជនសុទ្ធ ៤ លានដុល្លារអាមេរិក (៤,៤%) ។

ការនាំចេញសរុបមានចំនួនប្រមាណ ២.៨៦៥ លានដុល្លារអាមេរិក បានកើនឡើង ៤២៤ លាន ដុល្លារអាមេរិក (១៧,៤%) ធៀបនឹងឆមាសទី១នៃឆ្នាំកន្លងទៅ ។ កត្តារួមចំណែកយ៉ាងសំខាន់ក្នុងការកើន ឡើងនេះគឺការនាំចេញតាមប្រព័ន្ធអនុគ្រោះពន្ធទូទៅ (GSP) ដែលបានកើនឡើងប្រមាណ ៣៩៩ លាន ដុល្លារអាមេរិក (១៨,៥%) ។ បើធៀបនឹងឆមាសទី១ដូចគ្នា ការនាំចេញតាមប្រព័ន្ធអនុគ្រោះពន្ធទូទៅបាន បន្តកើនឡើងជាលំដាប់គឺមាន ១.៤៧៦ លានដុល្លារអាមេរិក ក្នុងឆ្នាំ២០១០ ២.១៥៣ លានដុល្លារអាមេរិក ក្នុងឆ្នាំ២០១១ និង ២.៥៥២ លានដុល្លារអាមេរិក ក្នុងឆ្នាំ២០១២ ។ ស្របពេលនេះដែរ ការនាំចេញផ្សេង ទៀតមានកំណើនប្រមាណ ១៣,៥% ។



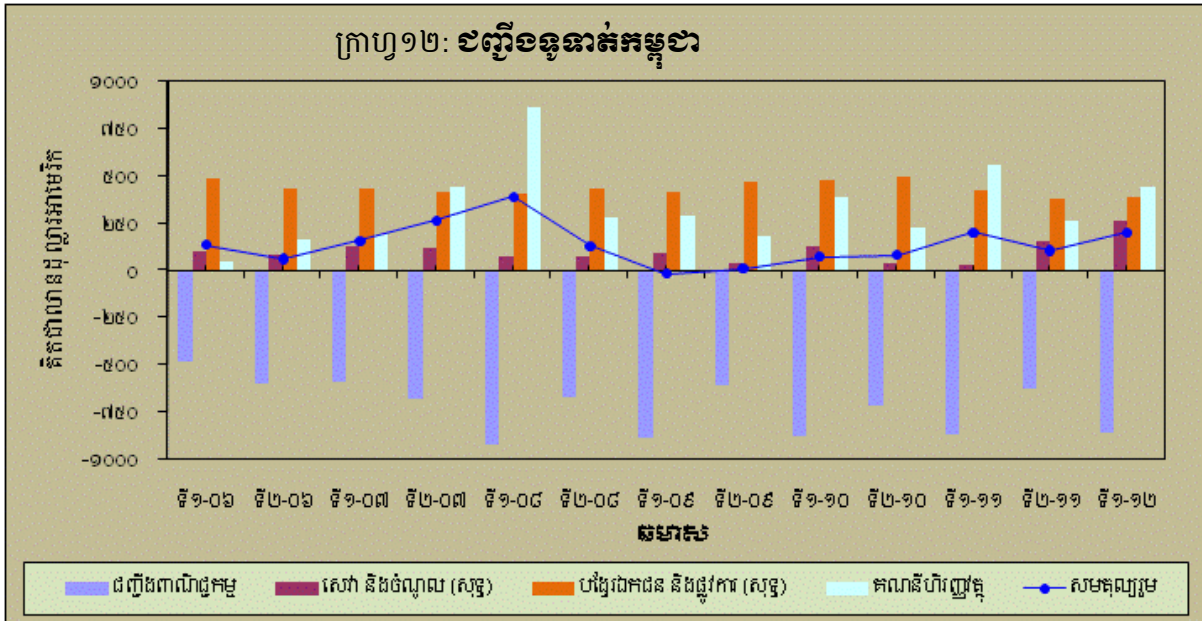
ការនាំចូលទំនិញសម្រាប់ប្រើប្រាស់ក្នុងស្រុកមាន ៣.៦០៧ លានដុល្លារអាមេរិក បានកើនឡើង ៤០៩ លានដុល្លារអាមេរិក (១២,៨%) ធៀបនឹងឆមាសទី១នៃឆ្នាំកន្លងទៅ ។ កំណើននេះបណ្តាលមកពីការកើនឡើងនៃការនាំចូលវត្ថុធាតុដើមសម្រាប់ឧស្សាហកម្មកាត់ដេរសម្លៀកបំពាក់ ១៦០ លានដុល្លារអាមេរិក (១៩,៧%) ប្រេងឥន្ធនៈ ៧៣ លានដុល្លារអាមេរិក (១៥,៥%) ទំនិញសម្រាប់ប្រើប្រាស់ក្នុងស្រុកផ្សេងទៀត ១៧២ លានដុល្លារអាមេរិក (៩,២%) និងអគ្គិសនី ៥ លានដុល្លារអាមេរិក (៧,៧%) ។

គណនីសេវាសុទ្ធមានអតិរេក ៥៦៩ លានដុល្លារអាមេរិក បានកើនឡើង ២២៧ លានដុល្លារអាមេរិក (៦៦,៤%) ធៀបនឹងឆមាសទី១ ឆ្នាំ២០១១ ។ ការកើនឡើងនៃអតិរេកនេះ ជាលទ្ធផលនៃកំណើនប្រាក់ចំណូលពីផ្នែកសេវា បន្ទាប់ពីដាច់ទាត់ការចំណាយលើផ្នែកសេវាដែលផ្តល់ដោយអនិវាសជន ។ ចំណូលពីសេវាទេសចរណ៍មាន ៨៧១ លានដុល្លារអាមេរិក បានកើនឡើង ១៨៦ លានដុល្លារអាមេរិក (២៧,១%) និងចំណូលពីសេវាដឹកជញ្ជូនបានកើនឡើង ៩ លានដុល្លារអាមេរិក (៦,៧%) ដែលជាប្រភពដ៏សំខាន់ បណ្តាលឲ្យប្រាក់ចំណូលផ្នែកសេវាមានការកើនឡើង ។

គណនីប្រាក់ចំណូលសុទ្ធមានឱនភាពប្រមាណ ៣០១ លានដុល្លារអាមេរិក បានថយចុះ ៨ លានដុល្លារអាមេរិក (២,៧%) ធៀបនឹងឆមាសទី១ ឆ្នាំ២០១១ ។ ការថយចុះឱនភាពនេះបណ្តាលមកពីការថយចុះការផ្ទេរប្រាក់ចេញទៅឱ្យអនិវាសជន ១០ លានដុល្លារអាមេរិក (២,៨%) ។ គណនីបង្វែរឯកជនសុទ្ធមានអតិរេកប្រមាណ ៩១ លានដុល្លារអាមេរិក បានថយចុះ ៤ លានដុល្លារអាមេរិក (៤,៤%) ធៀបនឹងឆមាសដូចគ្នានៃឆ្នាំកន្លងទៅ ។

៣.២- គណនីបង្វែរការ និងហិរញ្ញវត្ថុ

បង្វែរការសុទ្ធត្រូវបានប្រមាណជាហិរញ្ញប្បទានសហប្រតិបត្តិការឥតសំណងមានប្រមាណ ៣០១ លានដុល្លារអាមេរិក បានថយចុះ ៣១ លានដុល្លារអាមេរិក (៩,៥%) ធៀបនឹងឆមាសទី១ ឆ្នាំ២០១១ ។ គណនីហិរញ្ញវត្ថុបានបង្ហាញថាមានអតិរេក ៤៤៦ លានដុល្លារអាមេរិក បានថយចុះ ២០,៥% ដែលឆ្លុះបញ្ចាំងពីលំហូរកម្ចីផ្លូវការ និងវិនិយោគឯកជន ។ ប្រាក់កម្ចីផ្លូវការសុទ្ធមាន ១១៧ លានដុល្លារអាមេរិក បានកើនឡើង ៤ លានដុល្លារអាមេរិក (៣,៣%) ធៀបនឹងឆមាសទី១នៃឆ្នាំមុន ។ ចំណែកលំហូរវិនិយោគឯកជនត្រូវបានឆ្លុះបញ្ចាំងជាចម្បងពីលំហូរវិនិយោគផ្ទាល់បរទេសសុទ្ធ ដែលមានចំនួន ៤៤៤ លានដុល្លារអាមេរិក បានកើនឡើង ១១០ លានដុល្លារអាមេរិក (៣២,៨%) ធៀបនឹងឆមាសទី១ នៃឆ្នាំកន្លងទៅ ដែលបង្ហាញពីបរិយាកាសប្រសើរឡើងវិញនៃលំហូរវិនិយោគបរទេសនៅកម្ពុជា ។



ក្នុងអំឡុងឆមាសទី១ ឆ្នាំ២០១២ នេះ ប្រតិបត្តិការជញ្ជីងទូទាត់ បានបង្ហាញពីលទ្ធភាពគ្រប់គ្រាន់សម្រាប់ដាត់ទាត់ឲ្យឱនភាពគណនីចរន្ត ទោះបីមានការថយចុះលំហូរចូលនៃគណនីបង្វែរជកជន និងគណនីហិរញ្ញវត្ថុក៏ដោយ ។ ជាលទ្ធផល សមតុល្យរួមនៃប្រតិបត្តិការជញ្ជីងទូទាត់មានអតិរេក ២០២ លានដុល្លារអាមេរិក ។ គិតដល់ចុងខែមិថុនា ទុនបម្រុងអន្តរជាតិដុលអាចទ្រទ្រង់ និងទូទាត់ការនាំចូលទំនិញនិងសេវាបានប្រមាណ ៤,៥ ខែ ។

៤- ការគ្រប់គ្រងទុនបម្រុងអន្តរជាតិ

៤.១- ការវិនិយោគទុនបម្រុងអន្តរជាតិ

ធនាគារជាតិនៃកម្ពុជាវិនិយោគទុនបម្រុងអន្តរជាតិក្រោមរូបភាពអូប៊ិកាត ប័ណ្ណរតនាគារអាមេរិក ឧបករណ៍ហិរញ្ញវត្ថុរយៈកាលមធ្យម (MTI) សញ្ញាប័ណ្ណរយៈពេលវែង និងប្រាក់បញ្ញើរយៈកាលខ្លីជាមួយស្ថាប័នហិរញ្ញវត្ថុអន្តរជាតិ ធនាគារកណ្តាលនៃប្រទេសអភិវឌ្ឍន៍ និងគ្រឹះស្ថានធនាគារពាណិជ្ជដែលមានស្តង់ដារ និងក្រេឌីតវេតទីងខ្ពស់ ។ ទន្ទឹមនេះ ទុនបម្រុងអន្តរជាតិមួយចំនួនក៏ត្រូវបានវិនិយោគតាមរយៈអ្នកចាត់ការខាងក្រៅផងដែរ ។

នៅក្នុងឆមាសទី១ ឆ្នាំ២០១២ អត្រាការប្រាក់គោលប្រាក់ដុល្លារអាមេរិកត្រូវបានរក្សានៅត្រឹម ០,២៥% អត្រាការប្រាក់គោលប្រាក់អឺរ៉ូ ១% និងអត្រាការប្រាក់គោលប្រាក់ជោនស្វែរលីង ០,៥% ។ ដោយឡែក អត្រាការប្រាក់គោលប្រាក់ដុល្លារអូស្ត្រាលីត្រូវបានកាត់បន្ថយចំនួន ២ដង ចំនួន ៧៥ពិន្ទុ ពី ៤,២៥% មកត្រឹម ៣,៥០% ហើយអាចនឹងត្រូវបានកាត់បន្ថយថែមទៀតនៅក្នុងឆមាសទី២ ឆ្នាំ២០១២ ដើម្បីទប់ទល់នឹងការធ្លាក់ចុះនៃអត្រាអតិផរណា ។

ក្នុងបរិការណ៍នេះ អនុលោមតាមសេចក្តីណែនាំស្តីពីការវិនិយោគដែលកំណត់ដោយគណៈកម្មការវិនិយោគធនាគារជាតិនៃកម្ពុជា ការវិនិយោគទុនបម្រុងអន្តរជាតិ ត្រូវបានអនុវត្តដោយផ្អែកលើគោលការណ៍សុវត្ថិភាព និងសន្ទនីយភាពជាប្រចាំ ។ ធនាគារជាតិនៃកម្ពុជាបានចល័តទុនបម្រុងទៅវិនិយោគជាមួយ

ដៃគូដែលមានវ័តទីងខ្ពស់ និងផ្តល់ចំណូលការប្រាក់សមស្រប និងបានបង្កើនការវិនិយោគទៅលើសញ្ញាប័ណ្ណ ផ្សេងៗ ។ បច្ចុប្បន្ន ទុនបម្រុងអន្តរជាតិសរុបដែលបានវិនិយោគគិតជាប្រាក់ដុល្លារអាមេរិក^៣ មានចំនួន ៣.៤៥០ លានដុល្លារអាមេរិក កើនឡើង ៧,៤% ធៀបនឹងចុងខែធ្នូ ឆ្នាំ២០១១ (៣.២១៣ លានដុល្លារអាមេរិក) ។

៤.២. អន្តរាគមន៍ទៅលើទិដ្ឋភាពប្តូរប្រាក់

ធនាគារជាតិនៃកម្ពុជាបានអន្តរាគមន៍ទិញប្រាក់ដុល្លារអាមេរិកចំនួន ១៧ លើក ដែលមានទឹកប្រាក់ សរុបចំនួន ៨៤,៥ លានដុល្លារអាមេរិក និងបានចំណាយប្រាក់រៀលចំនួន ៣៣៨,៧ ពាន់លានរៀល ។

៤.៣. ការគ្រប់គ្រងលើវិវត្តន៍ស្តុក និងប្តូរប្រាក់

ក្រុមហ៊ុននាំចេញ-នាំចូលមានចំនួនពីរបានបញ្ឈប់សកម្មភាព ។ បច្ចុប្បន្ន អាជ្ញាប័ណ្ណប្រកបអាជីវកម្ម នាំចេញ-នាំចូលមានចំនួន ១៦ ច្បាប់ ។ នៅក្នុងឆមាសទី១ ឆ្នាំ២០១២ ការនាំចូលមានចំនួន ៣៩២ គីឡូក្រាម ។

៥- សម្ព័ន្ធការងារមួយគ្រឹះស្ថានធនាគារ និងហិរញ្ញវត្ថុ

បច្ចុប្បន្ន ប្រព័ន្ធធនាគារនៅកម្ពុជាមានធនាគារ៣៧៧ចំនួន ៣២ ធនាគារឯកទេស ៧ ការិយាល័យ តំណាងធនាគារបរទេស ៤ គ្រឹះស្ថានមីក្រូហិរញ្ញវត្ថុ ៣២ (ក្នុងនោះមានគ្រឹះស្ថាន ៧ ត្រូវបានអនុញ្ញាតឲ្យ ទទួលប្រាក់បញ្ញើពីសាធារណជន) ប្រតិបត្តិករឥណទានជនបទដែលបានចុះបញ្ជីចំនួន ៣០ ក្រុមហ៊ុនភតិ- សន្យាហិរញ្ញវត្ថុ ១ ភតិយភាគី ១ ការិយាល័យព័ត៌មានឥណទាន ១ និងមានអាជីវកម្មប្តូរប្រាក់ ១.៥១២ (ក្នុងនោះ មានអាជ្ញាប័ណ្ណចំនួន ៤៧) ។

បណ្តាញសាខា និងប្រតិបត្តិករនៅក្នុងប្រព័ន្ធធនាគារមានវឌ្ឍនភាពគួរឲ្យកត់សម្គាល់នាពេល បច្ចុប្បន្ននេះ ។ ជាក់ស្តែង ការរីកចម្រើននៃគ្រឹះស្ថានធនាគារអាចឆ្លុះបញ្ចាំងតាមរយៈអ្នកដាក់ប្រាក់បញ្ញើ បាន កើនឡើងដល់ ១.៣៦៨.៦៣១ នាក់ និងអ្នកទទួលឥណទានបានកើនដល់ ៣២១.២៩៦ នាក់ ។ ផលិតផល ហិរញ្ញវត្ថុនៅក្នុងវិស័យធនាគារមានការរីកលូតលាស់ជាលំដាប់ដូចជា ម៉ាស៊ីនដកប្រាក់ស្វ័យប្រវត្តិ (មាន ចំនួន ៦១៣) ប័ណ្ណឥណទាន ប័ណ្ណឥណទាន សេវាសន្សំជាមាស សេវាធនាគារអេឡិចត្រូនិក (E-Banking) និងប្រតិបត្តិការធនាគារចល័ត ជាដើម ។

អនុបាតសាធនភាពជាមធ្យមមាន ២៨,៦% ខ្ពស់ជាងកម្រិតអប្បបរមា១៥% ហើយអនុបាតសាច់ ប្រាក់ងាយស្រួលមាន ៨៩,២% លើសពីកម្រិតអប្បបរមា ៥០% ។ អនុបាតឥណទានមិនដំណើរការបានថយ ចុះពី ៣,២% នៅឆមាសទី១ ឆ្នាំ២០១១ មកត្រឹម ២,៤% ។ ជារួម គ្រឹះស្ថានធនាគារនិងហិរញ្ញវត្ថុបានអនុវត្ត នូវបទបញ្ជាប្រុងប្រយ័ត្នយ៉ាងខ្ជាប់ខ្ជួន ។

ទន្ទឹមនឹងនេះ ដើម្បីពង្រឹងគុណភាពទិន្នន័យ និងសម្រួលការងារឲ្យបានរហ័ស សុក្រិត្យ និងប្រកប ដោយប្រសិទ្ធភាពខ្ពស់ ធនាគារជាតិនៃកម្ពុជាបានរៀបចំទម្រង់របាយការណ៍ហិរញ្ញវត្ថុថ្មី និងតម្រូវឲ្យគ្រប់

^៣ មិនរាប់បញ្ចូលមាសចំនួន១២.៤៣៦,០៧៩៥១គីឡូក្រាមនិងប្រាក់ SDR ចំនួន ៦៨,៤៦លានSDR ។

គ្រឹះស្ថានធនាគារធ្វើរបាយការណ៍ហិរញ្ញវត្ថុតាមគ្រានីមួយៗរបស់ខ្លួន មកធនាគារជាតិនៃកម្ពុជាតាមរយៈ ប្រព័ន្ធអ៊ិនធឺណែត ។

៥.១. ការត្រួតពិនិត្យគ្រឹះស្ថានធនាគារ និងហិរញ្ញវត្ថុ

៥.១.១. ការត្រួតពិនិត្យលើឯកសារ

ស្របពេលដែលវិស័យធនាគារមានការរីកចម្រើនទាំងផ្នែកវិសាលភាព និងទំហំប្រតិបត្តិការ ការ ត្រួតពិនិត្យលើឯកសារត្រូវបានពង្រឹងជាប់ជាប្រចាំ ។ ជាក់ស្តែងក្នុងឆមាសទី១ នេះ បន្ទាប់ពីបានពិនិត្យពី ភាពរឹងមាំតាមបទប្បញ្ញត្តិប្រុងប្រយ័ត្នរួចមក ធនាគារជាតិនៃកម្ពុជាបានអនុញ្ញាតឲ្យគ្រឹះស្ថានធនាគារបើក សាខាចំនួន ១១ កន្លែងនៅក្នុងប្រទេស និងការិយាល័យតំណាងនៅប្រទេសឡាវ និងមីយ៉ាន់ម៉ាផងដែរ ។ ទន្ទឹមនឹងនេះ សាខាធនាគារបរទេសមួយទៀតបានប្រែក្លាយខ្លួនមកជាធនាគារបុត្រសម្ព័ន្ធក្នុងស្រុក ដោយ បន្ថែមដើមទុន ដើម្បីពង្រីកប្រតិបត្តិការស្របតាមផែនការយុទ្ធសាស្ត្ររបស់ខ្លួន។

ចំពោះការងារត្រួតពិនិត្យគ្រឹះស្ថានធនាគារ ធនាគារជាតិនៃកម្ពុជាបានបន្តការតាមដាន និងវិភាគជាប់ ជាប្រចាំលើរបាយការណ៍ហិរញ្ញវត្ថុតាមវិធីសាស្ត្រ COBRA ដើម្បីពិនិត្យពីភាពរឹងមាំ ស្ថានភាពហិរញ្ញវត្ថុ និង ការអនុវត្តតាមច្បាប់និងបទប្បញ្ញត្តិ ក្នុងគោលបំណងរកឲ្យឃើញកំហុសឆ្គងនិងភាពមិនប្រក្រតី សំដៅចាត់ វិធានការជួយដោះស្រាយឲ្យទាន់ពេលវេលា ។ ជាលទ្ធផល ស្ថានភាពហិរញ្ញវត្ថុរបស់គ្រឹះស្ថានធនាគារ និងការ អនុវត្តតាមច្បាប់និងបទប្បញ្ញត្តិមានភាពល្អប្រសើរ ។ ជាមួយគ្នានេះដែរ ធនាគារជាតិនៃកម្ពុជាកំពុងអភិវឌ្ឍ ប្រព័ន្ធវិភាគរបាយការណ៍ COBRA ទៅជាប្រព័ន្ធថ្មីមួយដែលមានឈ្មោះថា “ប្រព័ន្ធត្រួតពិនិត្យលើឯកសារ (Off-Site Surveillance System)” ។ ប្រព័ន្ធនេះ ជាប្រព័ន្ធត្រួតពិនិត្យផ្អែកលើហានិភ័យដែលមានធាតុសំខាន់ៗ ដូចជា ទិន្នន័យហិរញ្ញវត្ថុ ការវិភាគពីស្ថានភាពហិរញ្ញវត្ថុនិងហានិភ័យ សាវតាធនាគារ និងវឌ្ឍនភាពនៃ សកម្មភាពកែតម្រូវបន្ទាន់ ។

៥.១.២. ការងារត្រួតពិនិត្យដល់ទីកន្លែង

ធនាគារជាតិនៃកម្ពុជាបានធ្វើការត្រួតពិនិត្យដល់ទីកន្លែងចំពោះធនាគារពាណិជ្ជចំនួន ១១ ធនាគារ ឯកទេស ២ គ្រឹះស្ថានមីក្រូហិរញ្ញវត្ថុទទួលប្រាក់បញ្ញើ ៤ គ្រឹះស្ថានមីក្រូហិរញ្ញវត្ថុ ៥ និងប្រតិបត្តិករឥណទាន ជនបទ ៣ ។

លទ្ធផលនៃការត្រួតពិនិត្យដល់ទីកន្លែងបានបង្ហាញថា ស្ថានភាពហិរញ្ញវត្ថុ និងការអនុវត្តតាមច្បាប់ និងបទប្បញ្ញត្តិរបស់គ្រឹះស្ថានធនាគារនិងហិរញ្ញវត្ថុមានលក្ខណៈល្អប្រសើរ ។ ប៉ុន្តែ គ្រឹះស្ថានមួយចំនួនតូច នៅមានបញ្ហាប្រឈមទាក់ទងទៅនឹងការអនុវត្តតាមប្រកាសស្តីពី ការត្រួតពិនិត្យផ្ទៃក្នុង និងប្រកាសស្តីពី អភិបាលកិច្ចរបស់គ្រឹះស្ថានធនាគារនិងហិរញ្ញវត្ថុ ។ ធនាគារជាតិនៃកម្ពុជាបានផ្តល់អនុសាសន៍ចំពោះគ្រឹះស្ថាន សាមី ដើម្បីធ្វើការកែតម្រូវរាល់ចំណុចខ្វះចន្លោះ និងតាមដានរាល់ការអនុវត្តតាមអនុសាសន៍ ។ ជាលទ្ធផល គ្រឹះស្ថានសាមីបានខិតខំអនុវត្តតាមអនុសាសន៍ដែលបានផ្តល់ដោយធនាគារជាតិនៃកម្ពុជា ។

៥.១.៣. ការត្រួតពិនិត្យគ្រឹះស្ថានមីក្រូហិរញ្ញវត្ថុ

វិស័យមីក្រូហិរញ្ញវត្ថុនៅកម្ពុជាបន្តរីកចម្រើនលូតលាស់ជាលំដាប់ ក្រោមបរិយាកាសស្ថិរភាពនយោបាយ និងកំណើននៃជំនឿទុកចិត្តពីសាធារណជនទាំងវិនិយោគិនក្នុងស្រុក និងបរទេស ស្របពេលដែលផលិតផល

មីក្រូហិរញ្ញវត្ថុកាន់តែសំបូរវែង ។ សមតុល្យឥណទានសរុបមាន ២.៩៩២ ពាន់លានរៀល បានកើន ៤៥,១% ធៀបនឹងឆមាសទី១ ឆ្នាំ២០១១ ដោយបានផ្តល់ជូនអតិថិជនចំនួន ១.១៩៤.៥០៧ នាក់ ក្នុងនោះ ៨២% ជា ស្ត្រីនៅតាមជនបទ ។ ក្នុងអំឡុងពេលនេះដែរ ប្រតិបត្តិការឥណទានជនបទមានចំនួន ២៩ ដែល បានផ្តល់ ឥណទាន ៦៣,៥ ពាន់លានរៀល ដល់អតិថិជន ៣៤.១៥២ នាក់ ។

តាមរយៈការត្រួតពិនិត្យលើឯកសារ និងដល់ទីកន្លែងបានបង្ហាញថា គ្រឹះស្ថានមីក្រូហិរញ្ញវត្ថុបានបន្ត អនុវត្តយ៉ាងប្រុងប្រយ័ត្ន និងគោរពតាមច្បាប់ ប្រកាស និងបទប្បញ្ញត្តិនានា រួមទាំងប្រកាសដែលបានដាក់ឱ្យ អនុវត្តនាពេលថ្មីៗនេះ ដូចជា ប្រកាស ស្តីពីការត្រួតពិនិត្យផ្ទៃក្នុងរបស់គ្រឹះស្ថានធនាគារនិងហិរញ្ញវត្ថុ ស្តីពី ការចែករំលែកព័ត៌មានឥណទាន និងស្តីពីតម្លាភាពក្នុងការផ្តល់សេវាឥណទានរបស់គ្រឹះស្ថានធនាគារនិង ហិរញ្ញវត្ថុជាដើម ។ ជាមួយគ្នានេះដែរ គ្រឹះស្ថានបានបន្តអនុវត្តការគ្រប់គ្រងហានិភ័យប្រតិបត្តិការយ៉ាងប្រុង ប្រយ័ត្ន ជាពិសេសប្រតិបត្តិការឥណទាន ។ ជាលទ្ធផល គុណភាពឥណទានកាន់តែមានភាពប្រសើរឡើង ដែលឆ្លុះបញ្ចាំងតាមរយៈការថយចុះនៃអនុបាតឥណទានមិនដំណើរការពី ០,៨% នៅឆមាសទី១ ឆ្នាំ២០១១ មក ០,៣% ។ ទន្ទឹមនឹងនេះ ការកេណ្ឌប្រមូលប្រាក់សន្សំរបស់គ្រឹះស្ថានមីក្រូហិរញ្ញវត្ថុ បានកើន ឡើង ១៥៦ % និងប្រតិបត្តិការឥណទានជនបទ ៧២% ធៀបនឹងគ្រាដូចគ្នាឆ្នាំមុន ។

ដើម្បីបន្តពង្រឹង និងអភិវឌ្ឍវិស័យនេះ ធនាគារជាតិនៃកម្ពុជាបានធ្វើបច្ចុប្បន្នកម្ម និងដាក់ចេញនូវ បទប្បញ្ញត្តិនានា សំដៅសម្រួលដល់ប្រតិបត្តិការអាជីវកម្មរបស់គ្រឹះស្ថាន ។ ជាក់ស្តែង ប្រកាសស្តីពីការអនុវត្ត ការត្រួតពិនិត្យលើមូលដ្ឋានហានិភ័យនិងទស្សនៈឆ្ពោះទៅអនាគត ត្រូវបានដាក់ឱ្យអនុវត្តក្នុងគោលបំណង ប៉ាន់ ប្រមាណជាមុននូវផលប៉ះពាល់អវិជ្ជមានជាយថាហេតុ និងចេញអធិបញ្ជាសមស្រប ដើម្បីដោះស្រាយឱ្យបាន ទាន់ពេលវេលា ។ លើសពីនេះ ធនាគារជាតិនៃកម្ពុជាបានបន្តពង្រឹងប្រព័ន្ធត្រួតពិនិត្យទាំងការត្រួតពិនិត្យលើ ឯកសារ និងដល់ទីកន្លែង ដើម្បីរក្សានូវតម្លាភាពនៃប្រតិបត្តិការហិរញ្ញវត្ថុ និងការពារផលប្រយោជន៍សាធារណ- ជន ។ ទន្ទឹមនោះ ប្រព័ន្ធព័ត៌មានគ្រឹះស្ថានមីក្រូហិរញ្ញវត្ថុ (Microfinance Information System) ដែលជា ប្រព័ន្ធរាយការណ៍អេឡិចត្រូនិក ត្រូវបានដាក់ឱ្យគ្រប់គ្រឹះស្ថានមីក្រូហិរញ្ញវត្ថុអនុវត្តជាផ្លូវការ ចាប់ពីដើមឆ្នាំ ២០១២ ដើម្បីធានានូវប្រសិទ្ធភាពរបាយការណ៍ មានទម្រង់បទដ្ឋានតែមួយ ជួយកាត់បន្ថយទាំងថ្លៃចំណាយ និងពេលវេលារបស់គ្រឹះស្ថាន ។ ជាមួយគ្នានេះដែរ ធនាគារជាតិនៃកម្ពុជាបន្តអភិវឌ្ឍធនធានមនុស្សរបស់ខ្លួន លើការត្រួតពិនិត្យគ្រឹះស្ថានមីក្រូហិរញ្ញវត្ថុ ដោយបានសហការជាមួយដៃគូអភិវឌ្ឍន៍នានា ជាពិសេស ធនាគារ អភិវឌ្ឍន៍អាស៊ី ។

៥.២. ការងារនីតិកម្ម

ខណៈដែលវិស័យធនាគាររីកចម្រើនទាំងផ្នែកបណ្តាញសេវា និងផលិតផលហិរញ្ញវត្ថុ ជាពិសេស ទីផ្សារហ៊ុនដែលទើបនឹងបង្កើតឡើង ធនាគារជាតិនៃកម្ពុជាបន្តពង្រឹងក្របខ័ណ្ឌបទប្បញ្ញត្តិប្រុងប្រយ័ត្នដើម្បី ឱ្យគ្រឹះស្ថានធនាគារនិងហិរញ្ញវត្ថុប្រព្រឹត្តទៅដោយរលូន ប្រកបដោយសុវត្ថិភាព និងប្រសិទ្ធភាព ស្របតាម ការរីកចម្រើននៃវិស័យហិរញ្ញវត្ថុ ។ ទន្ទឹមនេះ ក្របខ័ណ្ឌបទប្បញ្ញត្តិនៃការត្រួតពិនិត្យគ្រឹះស្ថានធនាគារនិង ហិរញ្ញវត្ថុ និងការបណ្តុះបណ្តាលសមត្ថភាពមន្ត្រីបុគ្គលិកត្រូវបានពង្រឹង ឱ្យស្របតាមការប្រែប្រួលនៃស្ថាបត្យ កម្មហិរញ្ញវត្ថុអន្តរជាតិ អភិក្រមអន្តរជាតិ និងការអភិវឌ្ឍរីកចម្រើននៃវិស័យហិរញ្ញវត្ថុនៅកម្ពុជា ។

ជាក់ស្តែង ថ្មីៗនេះ ធនាគារជាតិនៃកម្ពុជាបានដាក់ឱ្យប្រើប្រាស់ជាផ្លូវការនូវសៀវភៅ "កម្រងច្បាប់ និងបទប្បញ្ញត្តិអនុវត្តចំពោះគ្រឹះស្ថានធនាគារនិងហិរញ្ញវត្ថុ បច្ចុប្បន្នកម្មឆ្នាំ២០១១" សំដៅពង្រឹងការអនុវត្ត ច្បាប់និងបទប្បញ្ញត្តិប្រកបដោយភាពរលូន និងប្រសិទ្ធភាពខ្ពស់ ។

៥.៣. ការងារផ្តល់អាជ្ញាប័ណ្ណ និងជម្រះបញ្ជី

ធនាគារជាតិនៃកម្ពុជាបានផ្តល់អាជ្ញាប័ណ្ណជូនដល់ធនាគារពាណិជ្ជកម្មចំនួន ១ ចេញលិខិតអនុញ្ញាតថ្មី សម្រាប់ការិយាល័យតំណាងធនាគារបរទេសចំនួន ២ ប្រតិបត្តិកម្មវិញ្ញាវត្ថុដែលបានចុះបញ្ជីចំនួន ១ តតិយភាគីចំនួន ១ លិខិតអនុញ្ញាតអាជីវកម្មប្តូរប្រាក់ចំនួន ១១ និងបញ្ជីប្តូរប្រាក់ឱ្យគ្រឹះស្ថានធនាគារចំនួន ១។

អនុវត្តតាមប្រកាសស្តីពីការចែករំលែកព័ត៌មានឥណទាន និងដើម្បីកាត់បន្ថយហានិភ័យឥណទាននៅ ក្នុងប្រព័ន្ធធនាគារ ធនាគារជាតិនៃកម្ពុជាបានផ្តល់អាជ្ញាប័ណ្ណដល់ក្រុមហ៊ុនក្រេឌីតប្តូរ (ខេមបូឌា) ដែលជា អ្នកដំណើរការប្រព័ន្ធចែករំលែកព័ត៌មានឥណទានរបស់អតិថិជន សំដៅជំរុញការផ្តល់ឥណទានឱ្យកាន់តែមាន ប្រសិទ្ធភាព តម្លាភាព និងការទទួលខុសត្រូវ ។ ក្រុមហ៊ុននេះ ត្រូវធានាឱ្យមានប្រព្រឹត្តកម្មស្មើភាព រក្សាការ សម្ងាត់ និងចែករំលែកព័ត៌មានត្រឹមត្រូវរវាងគ្រឹះស្ថានធនាគារនិងហិរញ្ញវត្ថុជាសមាជិក ។

ចំពោះការងារជម្រះបញ្ជី ធនាគារជាតិនៃកម្ពុជាបានសហការជាមួយក្រុមហ៊ុនសវនកម្មឯករាជ្យ Ernst & Young បញ្ចប់ការជម្រះបញ្ជីធនាគារឯកទេស១ ជាស្ថាពរ ។

៦- ការផ្តល់សេវាធនាគារកណ្តាល

៦.១- សេវាគ្រប់គ្រងគណនី

បច្ចុប្បន្ននេះ ធនាគារជាតិនៃកម្ពុជាគ្រប់គ្រងគណនីជាប្រចាំប្រចាំថ្ងៃ និងជាដុល្លារអាមេរិកមានចំនួន ៩៤៨ គណនី ។ គណនីទាំងនោះជាប់ស្ថាប័នរដ្ឋនិងអង្គការរដ្ឋបាលកណ្តាល គ្រឹះស្ថានធនាគារនិង ហិរញ្ញវត្ថុ ដែលទទួលបានការអនុញ្ញាតឱ្យធ្វើអាជីវកម្ម និងស្ថាប័នហិរញ្ញវត្ថុអន្តរជាតិ ។

៦.១.១ ស្ថាប័នរដ្ឋ

ដើម្បីរួមចំណែកក្នុងការអនុវត្តគោលនយោបាយរបស់រាជរដ្ឋាភិបាលក្នុងការបង្កើនប្រសិទ្ធភាពកំណែ ទម្រង់ការគ្រប់គ្រងហិរញ្ញវត្ថុសាធារណៈដំណាក់កាលទី២ ធនាគារជាតិនៃកម្ពុជាបានទទួលបើកគណនីជូន ស្ថាប័នរដ្ឋ និងផ្តល់សេវាទូទាត់មានដូចជា ដកសាច់ប្រាក់ ផ្ទេរប្រាក់ បើកប្រាក់បៀវត្សជូនមន្ត្រីរាជការស៊ីវិល និងកងកម្លាំងប្រដាប់អាវុធ និងចាត់សម្រួលសាច់ប្រាក់តាមរយៈការបង្វែរប្រាក់របស់ធនាគារជាតិ ។

ការបង់ពន្ធដារ និងពន្ធគយដោយផ្ទាល់នៅធនាគារជាតិនៃកម្ពុជាបានប្រព្រឹត្តទៅដោយរលូន និង មានទំហំទឹកប្រាក់សរុបចំនួន ២.២០៤ ពាន់លានរៀល ។

៦.១.២ គ្រឹះស្ថានធនាគារ និងហិរញ្ញវត្ថុ

គណនីដែលគ្រឹះស្ថានធនាគារនិងហិរញ្ញវត្ថុបានបើកនៅធនាគារជាតិនៃកម្ពុជារួមមាន គណនីចរន្ត គណនីប្រាក់បញ្ញើធានាលើដើមទុន គណនីប្រាក់បម្រុងកាតព្វកិច្ច និងគណនីប្រាក់បញ្ញើមានកាលកំណត់ ។ សមតុល្យសរុបនៃប្រាក់បញ្ញើទាំងនោះមានចំនួន ៥៧៩ ពាន់លានរៀល និង ១.៨៩០ លានដុល្លារអាមេរិក ។

៦.២- សេវាផ្ទេរប្រាក់ក្នុងប្រទេស

. ការផ្ទេរចូលមកទីស្នាក់ការកណ្តាល:

- ជាប្រាក់រៀលមានចំនួន ៤២២ ពាន់លានរៀល
- ជាប្រាក់ដុល្លារមានចំនួន ៣៥៤ លានដុល្លារអាមេរិក ។

. ការផ្ទេរចេញទៅសាខាជំនាញ-ខេត្ត:

- ជាប្រាក់រៀលមានចំនួន ៥៣៧ ពាន់លានរៀល
- ជាប្រាក់ដុល្លារមានចំនួន ៦២ លានដុល្លារអាមេរិក ។

៦.៣- សេវាផ្គត់ផ្គង់មូលប្បទានប្រក្រតី

ប្រតិបត្តិការផ្គត់ផ្គង់មូលប្បទានប្រក្រតីជាប្រាក់រៀល និងជាប្រាក់ដុល្លារអាមេរិក ត្រូវបានអនុវត្តជារៀងរាល់ថ្ងៃធ្វើការ ។ ការទូទាត់តាមរយៈសភាផ្គត់ផ្គង់នេះ បានដំណើរការប្រកបដោយប្រសិទ្ធភាព ។

៦.៣.១- ការផ្គត់ផ្គង់មូលប្បទានប្រក្រតីជាប្រាក់រៀល

សភាផ្គត់ផ្គង់មូលប្បទានប្រក្រតីជាប្រាក់រៀលមានសមាជិកចូលរួមចំនួន ៣១ ក្នុងនោះមានធនាគារពាណិជ្ជចំនួន ២៨ ធនាគារឯកទេសចំនួន ២ និងធនាគារជាតិនៃកម្ពុជា ។

ក្នុងឆមាសទី១នេះ ការផ្គត់ផ្គង់បានដំណើរការចំនួន ១១៦ថ្ងៃ ហើយបានផ្គត់ផ្គង់មូលប្បទានប្រក្រតីចំនួន ១៩.៣១០ សន្លឹក ស្មើនឹងទឹកប្រាក់ ១.១៨២ ពាន់លានរៀល ។ បើធៀបនឹងឆមាសទី២ ឆ្នាំ២០១១ ចំនួនមូលប្បទានប្រក្រតីកើន ៩% និងចំនួនទឹកប្រាក់កើន ២៩% ។

៦.៣.២- ការផ្គត់ផ្គង់មូលប្បទានប្រក្រតីជាប្រាក់ដុល្លារអាមេរិក

សភាផ្គត់ផ្គង់មូលប្បទានប្រក្រតីជាប្រាក់ដុល្លារអាមេរិក មានសមាជិកចូលរួមចំនួន ៣៨ ក្នុងនោះមានធនាគារពាណិជ្ជចំនួន ៣២ ធនាគារឯកទេសចំនួន ៥ និងធនាគារជាតិនៃកម្ពុជា ។

ក្នុងឆមាសទី១ ការផ្គត់ផ្គង់បានដំណើរការចំនួន ១១៦ថ្ងៃ ហើយបានផ្គត់ផ្គង់មូលប្បទានប្រក្រតីចំនួន ៣១១.៤៧២ សន្លឹក ស្មើនឹងទឹកប្រាក់ ៦.៣៨២,៥ លានដុល្លារអាមេរិក ។ បើធៀបទៅនឹងឆមាសទី២ ឆ្នាំ២០១១ ចំនួនមូលប្បទានប្រក្រតីកើន ៧% និងចំនួនទឹកប្រាក់កើន ២៦% ។

៦.៤- ការងារឥណទាន

ធនាគារជាតិនៃកម្ពុជាបានផ្តល់ឥណទានចំពោះគ្រឹះស្ថានធនាគារនិងហិរញ្ញវត្ថុ និងប្រមូលបំណុលដែលដល់កាលទូទាត់សង ដូចខាងក្រោម៖

- សមតុល្យដើមគ្រា ១៨,៥ ពាន់លានរៀល
- ឥណទានដែលបានផ្តល់ ៤៧,២ ពាន់លានរៀល
- ឥណទានដែលបានទូទាត់សង ១៨,៥ ពាន់លានរៀល
- សមតុល្យចុងគ្រា ៤៧,២ ពាន់លានរៀល ។

៦.៥- ការងារគ្រប់គ្រងមូលប្រក្រតី

ចំពោះការគ្រប់គ្រងមូលប្រក្រតី ធនាគារជាតិនៃកម្ពុជាបានសហការទូទាត់ចុះបញ្ជីគ្រប់គ្រងប័ណ្ណសងតាមបញ្ជា ដែលចេញផ្សាយដោយក្រសួងសេដ្ឋកិច្ចនិងហិរញ្ញវត្ថុ ជូនធនាគារអភិវឌ្ឍន៍អាស៊ី និងធនាគារពិភព

លោក និងសម្របសម្រួលការងារពាក់ព័ន្ធនឹងការគ្រប់គ្រងប័ណ្ណសងតាមបញ្ជានោះបានយ៉ាងល្អប្រសើរ ។

ទន្ទឹមនឹងនោះ ប្រតិបត្តិការគ្រប់គ្រងប័ណ្ណរតនាគាររបស់រាជរដ្ឋាភិបាលត្រូវបានផ្អាកដំណើរការជាបណ្តោះអាសន្ន ។ តែទោះជាយ៉ាងណា ធនាគារជាតិនៃកម្ពុជាបានត្រៀមលក្ខណៈសម្រាប់បម្រើប្រតិបត្តិការនេះប្រសិនបើរាជរដ្ឋាភិបាលមានតម្រូវការចេញផ្សាយ ។

ធនាគារជាតិនៃកម្ពុជាកំពុងរៀបចំគម្រោងអភិវឌ្ឍន៍ទីផ្សារអន្តរធនាគារ និងមូលដ្ឋានគតិយុត្តិ បង្កើតនីតិវិធីប្រតិបត្តិការសម្រាប់ចេញផ្សាយមូលបត្រ ព្រមទាំងសាកល្បងប្រព័ន្ធចុះបញ្ជីមូលបត្រ ដើម្បីស្វែងរកចំណុចខ្វះខាតមួយចំនួន សំដៅធានាដល់ដំណើរការចេញផ្សាយ និងគ្រប់គ្រងមូលបត្រប្រព្រឹត្តទៅប្រកបដោយប្រសិទ្ធភាពខ្ពស់ ។

៦.៦- ការងារអនុវត្តហិរញ្ញប្បទាន និងកម្មវិធីសម្រាប់សំណង

ក- ហិរញ្ញប្បទានឥតសំណង

ក.១- ហិរញ្ញប្បទានឥតសំណងជាគម្រោង

ធនាគារជាតិនៃកម្ពុជាពុំបានចុះហត្ថលេខា Banking Arrangement សម្រាប់ទូទាត់ហិរញ្ញប្បទានឥតសំណងក្នុងគម្រោងថ្មីទេ ។ ចំពោះហិរញ្ញប្បទានដែលទទួលបានពីមុនមកនិងកំពុងតែប្រើប្រាស់ រួមមាន ៖

- ១- គម្រោងការពារទឹកជំនន់ក្នុងទីក្រុងភ្នំពេញជំហានទី៣ មានទឹកប្រាក់ ៣.៧០០ លានយ៉េន
- ២- គម្រោងបំពាក់ឧបករណ៍សម្រាប់សកម្មភាពបោសសម្អាតមីនជំហានទី៦ មានទឹកប្រាក់ ១.២៩៨ លានយ៉េន
- ៣- គម្រោងជួសជុល និងពង្រីកប្រព័ន្ធផ្គត់ផ្គង់ទឹកស្អាតនៅទីរួមខេត្តនានា មានទឹកប្រាក់ ២.៧៦០ លានយ៉េន
- ៤- គម្រោងអាហារូបករណ៍អភិវឌ្ឍន៍ធនធានមនុស្ស (Scholarship 1113) មានទឹកប្រាក់ ២៧៣ លានយ៉េន
- ៥- គម្រោងបំពាក់ឧបករណ៍អប់រំនៅដេប៉ាតឺម៉ង់ទេព្យកោសល្យធនធានវៃនិងភូគព្ភសាស្ត្រនៃវិទ្យាស្ថានបច្ចេកវិទ្យាកម្ពុជា មានទឹកប្រាក់ ៥៥,៧ លានយ៉េន
- ៦- គម្រោងអាហារូបករណ៍អភិវឌ្ឍន៍ធនធានមនុស្ស (Scholarship 0811) មានទឹកប្រាក់ ៣៥៣ លានយ៉េន និង
- ៧- គម្រោងសាងសង់ស្ពានអ្នកលឿង (Bridge 2014) មានទឹកប្រាក់ ១១.៩៤០ លានយ៉េន ។

ក.២- ហិរញ្ញប្បទានឥតសំណងក្រៅគម្រោង

រដ្ឋាភិបាលជប៉ុន បានផ្តល់ហិរញ្ញប្បទានឥតសំណងក្រៅគម្រោងដល់រាជរដ្ឋាភិបាលកម្ពុជានូវទឹកប្រាក់សរុបចំនួន ៦០០ លានយ៉េន សម្រាប់ការពារគ្រោះធម្មជាតិដែលបណ្តាលមកពីទឹកជំនន់ ។ ដើម្បីសម្រួលដល់ការទូទាត់ ធនាគារជាតិនៃកម្ពុជាបានចុះហត្ថលេខា Banking Arrangement ជាមួយធនាគារ The Bank of Tokyo-Mitsubishi UFJ, Ltd. រួចហើយ ។

ខ- កម្មវិធីសម្រាប់សំណង

ធនាគារជាតិនៃកម្ពុជាពុំបានចុះហត្ថលេខា Banking Arrangement ជាមួយធនាគារ Bank of Tokyo-Mitsubishi UFJ, Ltd. សម្រាប់កម្មវិធីសម្រាប់សំណងថ្មីទៀតទេ ។

គម្រោងដែលបានបញ្ចប់នៅឆមាសទី១នេះ មាន គម្រោងអភិវឌ្ឍន៍តំបន់សេដ្ឋកិច្ចពិសេសខេត្ត ព្រះសីហនុ (L/A No.CP-P6) ដែលមានទឹកប្រាក់ចំនួន ៣១៨ លានយ៉េន ។ គម្រោងកំពុងអនុវត្តមានដូច ខាងក្រោម ៖

- ១- គម្រោងអភិវឌ្ឍន៍កំពុងផែពហុបំណងខេត្តព្រះសីហនុ (L/A No.CP-P10) មានទឹកប្រាក់ ៧.១៧៦ លានយ៉េន (ចុះហត្ថលេខាឆ្នាំ២០១០)
- ២- គម្រោងផ្គត់ផ្គង់ទឹកស្អាតនិរោធន៍ (L/A No.CP-P9) មានទឹកប្រាក់ ៣.៥១៣ លានយ៉េន (ចុះហត្ថលេខាឆ្នាំ២០១០)
- ៣- គម្រោងអភិវឌ្ឍន៍តំបន់សេដ្ឋកិច្ចពិសេសខេត្តព្រះសីហនុ (L/A No.CP-P8) មានទឹកប្រាក់ ៣.៦៥១ លានយ៉េន (ចុះហត្ថលេខាឆ្នាំ២០០៨)
- ៤- គម្រោងអភិវឌ្ឍន៍ខ្សែបណ្តាញថាមពលអគ្គិសនីមហាអនុតំបន់ទន្លេមេគង្គ (L/A No.CP-P7) មាន ទឹកប្រាក់ ២.៦៣២ លានយ៉េន (ចុះហត្ថលេខាឆ្នាំ២០០៧) និង
- ៥- គម្រោងបង្កើតបណ្តាញទូរគមនាគមន៍មហាអនុតំបន់ទន្លេមេគង្គ (L/A No.CP-P5) មានទឹកប្រាក់ ៣.០២៩ លានយ៉េន (ចុះហត្ថលេខាឆ្នាំ២០០៥) ។

៧- ការគ្រប់គ្រងចរាចរណ៍ធនបត្រ

ក្នុងឆមាសទី១ ឆ្នាំ២០១២ ចំណូលសាច់ប្រាក់រៀលតាមបេឡាប្រតិបត្តិការមានចំនួន ៣.៧៧៣,៤ ពាន់លានរៀល បើធៀបនឹងគ្រាដូចគ្នាឆ្នាំ២០១១ កើនឡើង ១៥,២% ក្នុងនោះចំណូលពីឃ្នាំងសម្រប សម្រួលបោះផ្សាយ កើនឡើង ១៣៧ ពាន់លានរៀល (៨,២%) ប្រាក់បញ្ញើគ្រឹះស្ថានធនាគារនិងហិរញ្ញវត្ថុ កើនឡើង ១៤៤,៣ ពាន់លានរៀល (៣០,៩%) ប្រាក់បញ្ញើរតនាគារជាតិ កើនឡើង ៤៦,២ ពាន់លានរៀល (២៣,៧%) ប្រាក់បញ្ញើអគ្គិសនីកម្ពុជា កើនឡើង ៣៦ ពាន់លានរៀល (១២,៥%) ពីសាខាធនាគារជាតិនៃ កម្ពុជា កើនឡើង ៤៣,៨ ពាន់លានរៀល (២៣,៣%) ប្រាក់បញ្ញើអាជីវករ កើនឡើង ៦២ ពាន់លានរៀល (១៩,៦%) និងសាច់ប្រាក់ផ្សេងៗ កើនឡើង ២៩,៧ ពាន់លានរៀល (២០,៧%) ។

ចំពោះការចំណាយសាច់ប្រាក់តាមបេឡាប្រតិបត្តិការវិញមានចំនួន ៣.៧៣៧,៤ ពាន់លានរៀល បើ ធៀបនឹងគ្រាដូចគ្នាឆ្នាំ២០១១ កើនឡើង ១៦,២% ក្នុងនោះចំណាយបញ្ចេញទៅឃ្នាំងសម្របសម្រួល បោះផ្សាយ កើនឡើង ៣១៣ ពាន់លានរៀល (២៣%) ចំណាយឲ្យរតនាគារជាតិ កើនឡើង ១៦៧,៨ ពាន់ លានរៀល (១៧,៧%) ចំណាយលើការដកប្រាក់បញ្ញើគ្រឹះស្ថានធនាគារនិងហិរញ្ញវត្ថុ កើនឡើង ៦៧,២ ពាន់ លានរៀល (៥៤%) និងចំណាយផ្សេងៗ កើនឡើង ៣០,៦ ពាន់លានរៀល (១៨,៨%) ។ ផ្ទុយទៅវិញ ចំណាយអាជីវករដកប្រាក់បញ្ញើ ថយចុះ ៤៩,៨ ពាន់លានរៀល (២៧,៩%) និងចំណាយឲ្យសាខាធនាគារ ជាតិនៃកម្ពុជា ថយចុះ ៧,៩ ពាន់លានរៀល (១,៨%) ។

ក្នុងគ្រានេះដែរ សកម្មភាពប្រាក់ដុល្លារអាមេរិកបង់ចូលតាមបេឡាប្រតិបត្តិការសរុបមានចំនួន ១.៩៦២,២ លានដុល្លារអាមេរិក កើនឡើង ៥៣៣,៦ លានដុល្លារអាមេរិក (៣៧,៤%) ហើយចំណាយ តាមរយៈបេឡាប្រតិបត្តិការមានចំនួន ១.៩៦២,៣ លានដុល្លារអាមេរិក កើនឡើង ៥៣៣,៥ លានដុល្លារ អាមេរិក (៣៧,៣%) បើធៀបនឹងគ្រាដូចគ្នាឆ្នាំ២០១១ ។

ដើម្បីសម្រួលដល់ចរាចរណ៍ក្រដាសប្រាក់រៀល ធនាគារជាតិនៃកម្ពុជា បានផ្តល់ក្រដាសប្រាក់ថ្មីឱ្យសាខាធនាគារជាតិនៃកម្ពុជាចំនួន ២០១,៣ ពាន់លានរៀល សម្រាប់ជួយក្រដាសប្រាក់ ចាស់ ទុក រំហែក បើធៀបនឹងគ្រាដូចគ្នាឆ្នាំ ២០១១ កើនឡើង ៥៣,៨ ពាន់លានរៀល (៣៦,៥%) ហើយបានធ្វើការកាត់កម្ទេច និងបំផ្លាញចោលក្រដាសប្រាក់ ចាស់ ទុក រំហែក ដោយម៉ាស៊ីនធម្មតាចំនួន ៤៦១,២ ពាន់លានរៀល កើនឡើង ៩៨,៩ ពាន់លានរៀល (២៧,៣%) និងសាច់ប្រាក់ដែលបានកាត់កម្ទេចដោយម៉ាស៊ីនស្វ័យប្រវត្តចំនួន ៣០៤,១ ពាន់លានរៀល កើនឡើង ១២៣,៩ ពាន់លានរៀល (៦៨,៨%) បើធៀបនឹងគ្រាដូចគ្នាឆ្នាំ២០១១ ។

ចំពោះការងារគ្រប់គ្រងសាច់ប្រាក់ និងការងាររ៉ាប់រងរួមចំណែកក្រដាសប្រាក់ក្លែងក្លាយ ធនាគារជាតិនៃកម្ពុជាតែងតែតាមដាន និងសហការជាមួយអាជ្ញាធរមានសមត្ថកិច្ចជាប្រចាំ ហើយបានដកហូតក្រដាសប្រាក់រៀលក្លែងក្លាយប្រភេទចតចម្លងចំនួន ៣៦៩សន្លឹក កើនឡើង ២ដង បើធៀបនឹងគ្រាដូចគ្នាឆ្នាំ២០១១ ។

៤- ការអភិវឌ្ឍប្រព័ន្ធទូទាត់

តាមរយៈជំនួយបច្ចេកទេសរបស់ធនាគារអភិវឌ្ឍន៍អាស៊ី និងការគាំទ្រពីសមាគមធនាគារកម្ពុជា ធនាគារជាតិនៃកម្ពុជាបានអភិវឌ្ឍប្រព័ន្ធជាតិទូទាត់សងប្រាក់ដែលមានលក្ខណៈមជ្ឈការ ដើម្បីសម្រួលដល់ការទូទាត់តាមរយៈការប្រើប្រាស់ឧបករណ៍ទូទាត់ផ្សេងៗ ដូចជា មូលប្បទានបត្រ និងការផ្ទេរអេឡិចត្រូនិកជាដើម ។ ធនាគារជាតិនៃកម្ពុជាបានបំពាក់ប្រព័ន្ធ Client Module សម្រាប់ប្រព័ន្ធទូទាត់ដែលមានលក្ខណៈមជ្ឈការ និងបណ្តុះបណ្តាលពីការប្រើប្រាស់ប្រព័ន្ធនេះ ដល់គ្រប់ធនាគារជាសមាជិកសភាជាតិទាត់ទាំង ៣៨ និងសាខាធនាគារជាតិនៃកម្ពុជាដែលមានសភាជាតិទាត់ ។ ការធ្វើតេស្តលើប្រព័ន្ធថ្មីនេះត្រូវបានអនុវត្តរួមគ្នាជាមួយធនាគារសមាជិក ហើយប្រព័ន្ធថ្មីនេះនឹងដាក់ឱ្យអនុវត្តជាផ្លូវការនៅក្នុងឆមាសទី២ ឆ្នាំ២០១២ ។ ទន្ទឹមនេះ ធនាគារជាតិនៃកម្ពុជាកំពុងរៀបចំឡើងវិញនូវឯកសារស្តីពី “វិធាន និងនីតិវិធីសម្រាប់សភាជាតិទាត់” ដើម្បីសម្រួលដល់ការប្រើប្រាស់ប្រព័ន្ធថ្មីនេះ ។

៥- ការងារព័ត៌មានវិទ្យា

ចំពោះការងារព័ត៌មានវិទ្យា ធនាគារជាតិនៃកម្ពុជាកំពុងរៀបចំប្រព័ន្ធទូទាត់និងផ្គត់ផ្គង់ថ្នាក់ជាតិ (CNCSS), ប្រព័ន្ធព័ត៌មានវិទ្យាសម្រាប់គ្រប់គ្រងការចេញផ្សាយមូលបត្រអាចជួញដូរបានរបស់ធនាគារជាតិនៃកម្ពុជា (NCD BES) និងប្រព័ន្ធផ្ញើរបាយការណ៍របស់គ្រឹះស្ថានធនាគារពាណិជ្ជនិងធនាគារឯកទេសតាមបណ្តាញអ៊ីនធឺណិតមកធនាគារជាតិនៃកម្ពុជា (BSRS) ។ ទាក់ទងនឹងគម្រោងប្រព័ន្ធទូទាត់និងផ្គត់ផ្គង់ថ្នាក់ជាតិ (CNCSS) ធនាគារជាតិនៃកម្ពុជាបានសហការជាមួយក្រុមហ៊ុន CMA បើកវគ្គបណ្តុះបណ្តាលស្តីពីការប្រើប្រាស់ប្រព័ន្ធជាតិទាត់ថ្មី និងចុះបំពាក់ប្រព័ន្ធនេះដល់ធនាគារសមាជិកសភាជាតិទាត់ទាំងអស់ ព្រមទាំងសាខាធនាគារជាតិនៃកម្ពុជាពាណិជ្ជនិងធនាគារឯកទេសដែលមានសភាជាតិទាត់ រួមមាន ខេត្តសៀមរាប បាត់ដំបង ព្រះសីហនុ និងកំពង់ចាម ។ ចំណែកប្រព័ន្ធព័ត៌មានវិទ្យាសម្រាប់គាំទ្រដល់ការចេញផ្សាយមូលបត្រអាចជួញដូរបាន (NCDBES) ធនាគារជាតិនៃកម្ពុជាកំពុងរៀបចំនីតិវិធីសម្រាប់ការចេញផ្សាយនាពេលខាងមុខ ។ ទន្ទឹមនឹងនេះដែរ ប្រព័ន្ធផ្ញើរបាយការណ៍របស់គ្រឹះស្ថានធនាគារតាមបណ្តាញអ៊ីនធឺណិត (BSRS) ក៏បានដាក់ឱ្យប្រើប្រាស់សាកល្បងចាប់ពីដើមខែមេសា ឆ្នាំ២០១២ មក ។

II-ការគ្រប់គ្រងផ្ទៃក្នុងធនាគារជាតិនៃកម្ពុជា

១- សកម្មភាពក្រុមប្រឹក្សាភិបាល

ក្រុមប្រឹក្សាភិបាលធនាគារជាតិនៃកម្ពុជាពេលបច្ចុប្បន្ន មានសមាសភាពដូចខាងក្រោម៖

- ឯកឧត្តម ជា ចាន់តូ ទេសាភិបាលធនាគារជាតិនៃកម្ពុជា ជាប្រធាន
- លោកជំទាវ នាវ ច័ន្ទថាណា ទេសាភិបាលរងធនាគារជាតិនៃកម្ពុជា ជាសមាជិក
- ឯកឧត្តម អូន ព័ន្ធមុនីរ័ត្ន តំណាងប្រមុខរាជរដ្ឋាភិបាល ជាសមាជិក
- ឯកឧត្តម អ៊ុំ ថុង តំណាងមជ្ឈដ្ឋានឧត្តមសិក្សា ជាសមាជិក
- ឯកឧត្តម ជូ គឹមឡេង តំណាងក្រសួងសេដ្ឋកិច្ចនិងហិរញ្ញវត្ថុ ជាសមាជិក
- លោក ឡាយ ម៉េងស៊ុន តំណាងមជ្ឈដ្ឋានធ្វើសកម្មភាពសេដ្ឋកិច្ច ជាសមាជិក
- លោកស្រី ម៉ៅ សុន តំណាងបុគ្គលិកធនាគារជាតិនៃកម្ពុជា ជាសមាជិក ។

ក្នុងអំឡុងឆមាសទី១នេះ ក្រុមប្រឹក្សាភិបាលបានប្រជុំចំនួន ៣ លើក ដើម្បីពិភាក្សានិងអនុម័តលើការងារមួយចំនួនដូចខាងក្រោម៖

- កិច្ចប្រជុំក្រុមប្រឹក្សាភិបាលលើកទី៩០ នាថ្ងៃទី២៥ ខែមករា ឆ្នាំ២០១២ ស្តីពី៖
 - (១) ការពិនិត្យនិងសម្រេចលើសេចក្តីព្រាងសេចក្តីសម្រេចស្តីពីការបង្កើតគណៈកម្មការត្រួតពិនិត្យបញ្ជីគណនេយ្យធនាគារជាតិនៃកម្ពុជាសម្រាប់ការិយបរិច្ឆេទឆ្នាំ២០១១
 - (២) របាយការណ៍ត្រួតពិនិត្យផ្ទៃក្នុងសម្រាប់ដំណាច់ឆ្នាំ ថ្ងៃទី៣១ ខែធ្នូ ឆ្នាំ២០១០ របស់សវនករឯករាជ្យ PWC
 - (៣) របាយការណ៍សវនកម្មនៅធនាគារជាតិនៃកម្ពុជា សម្រាប់ការិយបរិច្ឆេទឆ្នាំ២០០៧ ។
- កិច្ចប្រជុំក្រុមប្រឹក្សាភិបាលលើកទី៩១ នាថ្ងៃទី១៥ ខែមីនា ឆ្នាំ២០១២ ដើម្បីពិនិត្យ និងអនុម័តលើសេចក្តីព្រាងរបាយការណ៍ស្តីពី ស្ថានភាពថវិកាធនាគារជាតិនៃកម្ពុជាឆ្នាំ២០១១ និងផែនការថវិកាឆ្នាំ២០១២ ។
- កិច្ចប្រជុំក្រុមប្រឹក្សាភិបាលលើកទី៩២ នាថ្ងៃទី១២ ខែកក្កដា ឆ្នាំ២០១២ ដើម្បីពិនិត្យនិងអនុម័តលើសេចក្តីព្រាងរបាយការណ៍ប្រចាំឆមាសទី១ និងទិសដៅការងារឆមាសទី២ ឆ្នាំ២០១២ របស់ធនាគារជាតិនៃកម្ពុជា ។

២- ការងារគ្រប់គ្រង និងអភិវឌ្ឍន៍ធនធានមនុស្ស

២.១- ស្ថិតិមន្ត្រីបុគ្គលិក

- ក្របខ័ណ្ឌធនាគារជាតិនៃកម្ពុជា (ទីស្នាក់ការកណ្តាល) មានចំនួន ៨៦៣រូប (ប្រុស ៤៩០រូប ស្រី ៣៧៣រូប)
- ក្របខ័ណ្ឌសាខាធនាគារជាតិនៃកម្ពុជារាជធានី-ខេត្ត មានចំនួន ៣៨៦រូប (ប្រុស ២២២រូប ស្រី ១៦៤រូប)

ដូច្នោះ សរុបក្របខ័ណ្ឌមន្ត្រីបុគ្គលិកធនាគារជាតិនៃកម្ពុជាទូទាំងប្រទេស មានចំនួន ១.២៤៩រូប

(ប្រុស ៧១២រូប ស្រី ៥៣៧រូប) បើធៀបនឹងក្របខ័ណ្ឌក្នុងខែធ្នូ ឆ្នាំ២០១១ ដែលមានចំនួន ១.២៦០រូប (ប្រុស ៧១៨រូប ស្រី ៥៤២រូប) មានការប្រែប្រួលដូចតទៅ៖

- ទីស្នាក់ការកណ្តាល : ថយចុះ ១១រូប (ចូល ២រូប ចេញ ១៣រូប)
- សាខាធនាគារជាតិនៃកម្ពុជារាជធានី-ខេត្ត : ពុំមានការប្រែប្រួល (ចូល ២រូប ចេញ ២រូប) ។

២.២- ការងារបណ្តុះបណ្តាល

ក- ការងារបណ្តុះបណ្តាលក្នុងប្រទេស

ធនាគារជាតិនៃកម្ពុជាបានបើកវគ្គបណ្តុះបណ្តាលនិងសិក្ខាសាលាចំនួន ១០ លើក (មន្ត្រីបុគ្គលិកចូលរួម ២៧០រូប) វគ្គខ្ពស់នាមសម្រាប់មន្ត្រីដែលបានត្រឡប់មកពីបណ្តុះបណ្តាលនៅក្រៅប្រទេសចំនួន ១២ លើក (មន្ត្រីបុគ្គលិកចូលរួម ៤៣១រូប) ។

វគ្គសិក្សានៅសាលាភូមិន្ទរដ្ឋបាល ២រូប វគ្គបណ្តុះបណ្តាលនៅមណ្ឌលសិក្សាបច្ចេកទេសធនាគារ ១៤រូប (ជំនាន់ទី ២០ ចំនួន ៨រូប និងជំនាន់ទី ២១ ចំនួន ៦រូប) វគ្គបណ្តុះបណ្តាលភាសាអង់គ្លេសនៅសាខាធនាគារជាតិនៃកម្ពុជាខេត្តកំពង់ធំចំនួន១វគ្គ (មន្ត្រីបុគ្គលិកសិក្សា ១១រូប) សិក្សាភាសាអង់គ្លេសនៅ ACE ចំនួន ១២រូប និងចូលរួមសិក្ខាសាលាវគ្គបណ្តុះបណ្តាលនិងកិច្ចប្រជុំផ្សេងៗតាមការអញ្ជើញពីបណ្តាក្រសួង-ស្ថាប័ននានាចំនួន ៥ លើក (មន្ត្រីបុគ្គលិកចូលរួម ២០រូប) ។

ខ- ការងារបណ្តុះបណ្តាលក្រៅប្រទេស

ធនាគារជាតិនៃកម្ពុជាបានបន្តបង្កើនសមត្ថភាព និងអភិវឌ្ឍធនធានមនុស្សតាមរយៈសិក្ខាសាលា និងវគ្គបណ្តុះបណ្តាលនៅក្រៅប្រទេសចំនួន ៤០ លើក (មន្ត្រីបុគ្គលិកចូលរួម ៥៧រូប) ទស្សនកិច្ចសិក្សាចំនួន ៣ លើក (មន្ត្រីបុគ្គលិកចូលរួម ១៤រូប) វគ្គសិក្សារយៈពេលខ្លីចំនួន ២២ លើក (មន្ត្រីបុគ្គលិកចូលរួម ៤៦រូប) វគ្គសិក្សារយៈពេលវែងថ្នាក់បរិញ្ញាប័ត្រជាន់ខ្ពស់ចំនួន ២លើក នៅប្រទេសអូស្ត្រាលី (មន្ត្រីបុគ្គលិកចូលរួម ២រូប) និងកិច្ចប្រជុំនានាចំនួន ២៨ លើក (មន្ត្រីបុគ្គលិកចូលរួម ៧២រូប) តាមការអញ្ជើញនិងឧបត្ថម្ភរបស់ប្រទេសនិងស្ថាប័នអន្តរជាតិដូចជា មូលនិធិរូបិយវត្ថុអន្តរជាតិ ធនាគារពិភពលោក ធនាគារកណ្តាលម៉ាឡេស៊ី ធនាគារអភិវឌ្ឍន៍អាស៊ី ធនាគារកណ្តាលប៉ាគីស្ថាន ធនាគារកណ្តាលកូរ៉េ រដ្ឋាភិបាលឥណ្ឌា រដ្ឋាភិបាល សាធារណរដ្ឋកូរ៉េ ទីភ្នាក់ងារសហប្រតិបត្តិការអន្តរជាតិជប៉ុន មជ្ឈមណ្ឌល SEACEN ធនាគារកណ្តាល សាធារណរដ្ឋឆែក ធនាគារកណ្តាលអាឡឺម៉ង់ និងស្ថាប័នផ្សេងៗទៀត ។

៣- ការងារសវនកម្មផ្ទៃក្នុង និងអធិការកិច្ច

ស្របតាមផែនការឆ្នាំ២០១២ ធនាគារជាតិនៃកម្ពុជាបានបន្តពង្រឹងប្រព័ន្ធត្រួតពិនិត្យផ្ទៃក្នុងតាមបណ្តាអង្គភាពក្រោមឱវាទ ហើយបានចេញផ្សាយរបាយការណ៍សវនកម្មសម្រេច លើនាយកដ្ឋានមួយចំនួន នៅទីស្នាក់ការកណ្តាលរួមមាន នាយកដ្ឋានបោះផ្សាយនិងឃ្លាំងបេឡា នាយកដ្ឋានគ្រប់គ្រងការប្តូរប្រាក់ ព្រមទាំងសាខាធនាគារជាតិនៃកម្ពុជាខេត្តស្វាយរៀង កំពត តាកែវ ក្រចេះ និងកំពង់ឆ្នាំង ដោយបានកំណត់អំពីចំណុចរកឃើញ និងផ្តល់អនុសាសន៍កែលម្អដើម្បីកាត់បន្ថយហានិភ័យដែលអាចកើតឡើងជាយថាហេតុ ។ ទន្ទឹមនឹងនេះ ធនាគារជាតិនៃកម្ពុជាបានបន្តចុះធ្វើសវនកម្មនៅការិយាល័យគ្រប់គ្រងនិងផ្គត់ផ្គង់នៃខុទ្ទកាល័យ និង

ធ្វើសវនកម្មលើការអនុវត្តការងារកិច្ចដំណើរការនៃប្រព័ន្ធ Flexcube នៅសាខាធនាគារជាតិនៃកម្ពុជាខេត្ត ពោធិ៍សាត់ ព្រៃវែង ស្ទឹងត្រែង និងសៀមរាប ។ ជាងនេះទៅទៀត ក្រុមសវនករបានចុះពិនិត្យតាមដាន ការអនុវត្តតាមអនុសាសន៍នៅនាយកដ្ឋានរោងពុម្ព និងសាខាធនាគារជាតិនៃកម្ពុជារាជធានីភ្នំពេញ ខេត្តកំពង់ចាម និងបាត់ដំបង ពាក់ព័ន្ធនឹងនីតិវិធីនៃការគ្រប់គ្រងសាច់ប្រាក់ ការគ្រប់គ្រងទូទៅ និងការចំណាយផ្ទៃក្នុង ក្នុងគោលបំណងដើម្បីធានាថា សវនដ្ឋានបាននឹងកំពុងចាត់វិធានការកែតម្រូវតាមអនុសាសន៍របស់ក្រុមសវនករ ។

ក្រៅពីការងារសវនកម្ម សវនករបានចូលរួមក្នុងការពិនិត្យផ្ទៀងផ្ទាត់លើតារាងប្តូរប្រាក់ប្រចាំថ្ងៃ អត្រាប្តូរប្រាក់ប្រចាំខែ ស្ថិតិរូបិយវត្ថុប្រចាំខែ និងសន្ទស្សន៍ថ្លៃទំនិញប្រើប្រាស់ប្រចាំខែ របស់នាយកដ្ឋានស្ថិតិសម្រាប់ធ្វើជូនមូលនិធិរូបិយវត្ថុអន្តរជាតិ ។

ការងារអធិការកិច្ចត្រូវបានដំណើរការតាមរយៈការចុះឆ្នក់ត្រួតពិនិត្យដោយមិនជូនដំណឹងមុន លើសាខាធនាគារជាតិនៃកម្ពុជាចំនួន ៩ ដែលការចុះត្រួតពិនិត្យបានផ្តោតជាសំខាន់លើការងារធានាសុវត្ថិភាព ឃ្លាំងប្រាក់ ការងារគ្រប់គ្រងសាច់ប្រាក់ និងការអនុវត្តរាល់សេចក្តីណែនាំរបស់នាយកដ្ឋានជំនាញដែលបានដាក់ចុះ ព្រមទាំងពង្រឹងគុណវុឌ្ឍិ និងវិន័យការងារមន្ត្រីបុគ្គលិកនៅតាមសាខាឲ្យបានកាន់តែប្រសើរ ។

ទន្ទឹមនឹងនេះ ការត្រួតពិនិត្យបានដំណើរការជាប្រចាំលើរបាយការណ៍ប្រចាំខែរបស់បណ្តា នាយកដ្ឋាននៅទីស្នាក់ការកណ្តាល និងសាខាធនាគារជាតិនៃកម្ពុជា ដោយបានពិនិត្យឡើងវិញអំពីការអនុវត្តមុខងារ- ភារកិច្ច និងផ្ទៀងផ្ទាត់ទិន្នន័យ ដើម្បីរកឲ្យឃើញនូវភាពត្រឹមត្រូវប្រាកដប្រជា ។

៤- ការងារគ្រប់គ្រងសាខាធនាគារជាតិនៃកម្ពុជា

ធនាគារជាតិនៃកម្ពុជាបានបន្តពង្រឹងកិច្ចសហប្រតិបត្តិការជាមួយក្រសួងសេដ្ឋកិច្ចនិងហិរញ្ញវត្ថុ លើកម្មវិធីកំណែទម្រង់ការគ្រប់គ្រងហិរញ្ញវត្ថុសាធារណៈរបស់រាជរដ្ឋាភិបាលជំហានទី២ ឲ្យកាន់តែមានប្រសិទ្ធភាព និងបន្តតាមដានការអនុវត្តកម្មវិធីប្រព័ន្ធធនាគារស្នូល (CBS) នៅតាមសាខារាជធានី-ខេត្ត ព្រមទាំងបន្តបណ្តុះបណ្តាលនិងផ្គត់ផ្គង់ធនធានមនុស្សបន្ថែមទៀត ដើម្បីពង្រឹងការអនុវត្តប្រព័ន្ធនេះ ឲ្យកាន់តែមានប្រសិទ្ធភាព ។ ដោយឡែក ក្រសួងសេដ្ឋកិច្ចនិងហិរញ្ញវត្ថុបានបន្តសាកល្បងជំហានទី៣ លើការគ្រប់គ្រងចំណូល-ចំណាយថវិការដ្ឋ ដោយបានបើកគណនីប្រតិបត្តិការចំណូល-ចំណាយថវិការដ្ឋ នៅធនាគារអេស៊ីលីដា និងធនាគារកាណាឌីយ៉ា រួមមាន រាជធានីភ្នំពេញ កំពង់ធំ ពោធិ៍សាត់ កំពត ក្រចេះ និងរតនគិរី និងអនុញ្ញាតជាគោលការណ៍ឲ្យមន្ទីរ-អង្គភាពជំនាញនិងរតនាគាររាជធានី-ខេត្តទាំងនេះ បិទគណនីនៅសាខាធនាគារជាតិនៃកម្ពុជា ។

ក្រសួងសេដ្ឋកិច្ចនិងហិរញ្ញវត្ថុបានអនុញ្ញាតឲ្យក្រុង ស្រុក ខណ្ឌ ចំណុះខេត្តទាំង ៦ រួមមានខេត្តព្រៃវែង ស្វាយរៀង តាកែវ កំពង់ឆ្នាំង កំពង់ស្ពឺ និងប៉ៃលិន បើកគណនីប្រាក់បញ្ញើនៅសាខាធនាគារជាតិនៃកម្ពុជា ។

III- ទំនាក់ទំនងអន្តរជាតិ

១- ទំនាក់ទំនងពហុភាគី

១.១- មូលនិធិរូបិយវត្ថុអន្តរជាតិ

មូលនិធិរូបិយវត្ថុអន្តរជាតិបានមកបំពេញទស្សនកិច្ចនៅធនាគារជាតិនៃកម្ពុជាចំនួន ២ លើក ។ បេសកកម្មលើកទី១ ធ្វើឡើងចាប់ពីថ្ងៃទី២៣ ខែមេសា ដល់ថ្ងៃទី០៤ ខែឧសភា ឆ្នាំ២០១២ ស្តីពី ការងារបច្ចេកទេសជាមួយនាយកដ្ឋានស្ថិតិ ក្នុងគោលបំណងពិភាក្សា និងតាមដានអនុសាសន៍ និងផែនការសកម្មភាពដែលរៀបចំឡើងដោយក្រុមបេសកកម្មនៅឆ្នាំ២០១០ ពាក់ព័ន្ធនឹងការពង្រឹង និងចងក្រងស្ថិតិជញ្ជីងទូទាត់ព្រមទាំងស្ថានភាពវិនិយោគអន្តរជាតិ ឲ្យស្របតាមរូបមន្តនៃលើកទី ៦ របស់មូលនិធិរូបិយវត្ថុអន្តរជាតិ ។

បេសកកម្មលើកទី២ ធ្វើឡើងចាប់ពីថ្ងៃទី២៣-២៩ ខែឧសភា ឆ្នាំ២០១២ ស្តីពី ស្ថានភាពសេដ្ឋកិច្ច និងការពិភាក្សាគោលនយោបាយម៉ាក្រូសេដ្ឋកិច្ច ដែលមានគោលបំណងផ្ដោតទៅលើ (១) ស្ថានភាពរូបិយវត្ថុបច្ចុប្បន្ន និងការព្យាករស្ថានភាពរូបិយវត្ថុអនាគត (២) ទិដ្ឋភាពនៃការគរពនៃទុនបម្រុងអន្តរជាតិឆ្នាំ២០១២-២០១៣ (៣) ក្របខ័ណ្ឌម៉ាក្រូសេដ្ឋកិច្ចឆ្នាំ២០១២-២០១៣ និង (៤) ស្ថានភាពបច្ចុប្បន្ននៃក្របខ័ណ្ឌព្យាករសន្ទនីយភាពនៃប្រព័ន្ធធនាគារ ។

១.២- ធនាគារអភិវឌ្ឍន៍អាស៊ី

ធនាគារជាតិនៃកម្ពុជាដែលជាភ្នាក់ងារប្រតិបត្តិគម្រោង បានរួមសហការជាមួយក្រសួងសេដ្ឋកិច្ច និងហិរញ្ញវត្ថុ ក្រសួងពាណិជ្ជកម្ម និងគណៈកម្មការមូលបត្រកម្ពុជា ដែលជាភ្នាក់ងារអនុវត្តគម្រោង ដើម្បីបន្តអនុវត្តកម្មវិធីកំណែទម្រង់ក្នុងអនុកម្មវិធីទី២ នៃកម្មវិធីឥណទានសម្រាប់អភិវឌ្ឍន៍វិស័យហិរញ្ញវត្ថុដំហានទី III (FSPL III) ទៀត ។ ធនាគារអភិវឌ្ឍន៍អាស៊ីក៏បានអនុម័តផ្តល់ឥណទាន និងជំនួយបច្ចេកទេសសម្រាប់ការអនុវត្តកំណែទម្រង់នៅក្នុងអនុកម្មវិធីទី២ ទៀត ដែលមានទឹកប្រាក់ចំនួន ១៥ លានដុល្លារអាមេរិក ក្នុងអត្រាការប្រាក់ ១,៥% ។ អនុកម្មវិធីទី២ មានផែនការសកម្មភាពចំនួន ៣២ ដែលក្នុងនោះមាន ១២ ពាក់ព័ន្ធនឹងធនាគារជាតិនៃកម្ពុជា ។ តាមគម្រោងផែនការសកម្មភាពនៅក្នុងអនុកម្មវិធីទី២ ត្រូវបំពេញបញ្ចប់នៅចុងឆ្នាំ២០១២ ដើម្បីឲ្យធនាគារអភិវឌ្ឍន៍អាស៊ីសុំការអនុម័តពីក្រុមប្រឹក្សាភិបាលរបស់ខ្លួន ផ្តល់ប្រាក់តាមសន្យានៅដើមត្រីមាសទី១ ឆ្នាំ២០១៣ ។

លើសពីនេះទៀត ធនាគារជាតិនៃកម្ពុជាបានបន្តសហការជាមួយក្រសួង-ស្ថាប័នពាក់ព័ន្ធនានា ដើម្បីរៀបចំការបកប្រែឯកសារបច្ចុប្បន្នកម្ម “យុទ្ធសាស្ត្រអភិវឌ្ឍន៍វិស័យហិរញ្ញវត្ថុឆ្នាំ២០១១-២០២០” ជាភាសាអង់គ្លេសឲ្យបានសុក្រឹតតាមខ្លឹមសារនៃឯកសារជាភាសាខ្មែរ ហើយឯកសារយុទ្ធសាស្ត្រនេះត្រូវបានប្រកាសផ្សព្វផ្សាយជាផ្លូវការនៅថ្ងៃទី៦ ខែកក្កដា ឆ្នាំ២០១២ ។

១.៣- អាស៊ាន និងអាស៊ាន+៣

ធនាគារជាតិនៃកម្ពុជាបានបន្តរួមចំណែកយ៉ាងសកម្ម ក្នុងកិច្ចសហប្រតិបត្តិការហិរញ្ញវត្ថុអាស៊ាន និងអាស៊ាន+៣ ដើម្បីពង្រឹងសហប្រតិបត្តិការហិរញ្ញវត្ថុក្នុងតំបន់ ព្រមទាំងផ្លាស់ប្តូរបទពិសោធន៍លើវិធានការគោលនយោបាយនានា និងការអភិវឌ្ឍសេដ្ឋកិច្ចថ្មីៗទាំងក្នុងតំបន់និងអន្តរជាតិ ។ ធនាគារជាតិនៃកម្ពុជាបាន

ធ្វើជាម្ចាស់ផ្ទះនៃកិច្ចប្រជុំថ្នាក់ទេសាភិបាលធនាគារកណ្តាលអាស៊ានលើកទី ៨ និងកិច្ចប្រជុំថ្នាក់ទេសាភិបាល
រងធនាគារកណ្តាល និងថ្នាក់អនុរដ្ឋមន្ត្រីហិរញ្ញវត្ថុអាស៊ានលើកទី២០ ព្រមទាំងបានចូលរួមកិច្ចប្រជុំពាក់ព័ន្ធ
ផ្សេងៗទៀត នៅរាជធានីភ្នំពេញ ចាប់ពីថ្ងៃទី២២ ដល់ថ្ងៃទី២៩ ខែមីនា ។ ធនាគារជាតិនៃកម្ពុជាបានចូលរួម
កិច្ចប្រជុំថ្នាក់រដ្ឋមន្ត្រីហិរញ្ញវត្ថុ និងថ្នាក់ទេសាភិបាលធនាគារកណ្តាលអាស៊ាន+៣ លើកទី ១៥ កាលពីថ្ងៃទី៣
ខែឧសភា ឆ្នាំ២០១២ នៅទីក្រុងម៉ានីល ប្រទេសហ្វីលីពីន ។ នេះជាកិច្ចប្រជុំលើកដំបូងក្នុងប្រវត្តិសាស្ត្រ
អាស៊ាន ដែលរដ្ឋមន្ត្រីហិរញ្ញវត្ថុ និងទេសាភិបាលអាស៊ាន+៣ បានជួបពិភាក្សារួមគ្នា ដើម្បីចែករំលែកជំនាញ
និងបទពិសោធន៍គ្នាទៅវិញទៅមកក្នុងការពង្រឹងសហប្រតិបត្តិការហិរញ្ញវត្ថុក្នុងតំបន់ ។

កិច្ចប្រជុំទាំងនេះមានគោលដៅជំរុញសមាហរណកម្មហិរញ្ញវត្ថុអាស៊ានឲ្យបានស៊ីជម្រៅ ដែលផ្តោត
ទៅលើវិស័យអាទិភាព ៤ គឺការអភិវឌ្ឍទីផ្សារទុន សេរីភារូបនីយកម្មគណនីដើមទុន សេរីភារូបនីយកម្មសេវា
ហិរញ្ញវត្ថុ និងប្រព័ន្ធទូទាត់និងផាត់ទាត់ ។ លើសពីនេះ គណៈកម្មការជាន់ខ្ពស់ (Senior Level Committee -
SLC) ស្តីពីការអនុវត្តបង្គោលចរ (milestones) សម្រាប់សមាហរណកម្មអាស៊ាន ដែលដឹកនាំដោយធនាគារ
កណ្តាលហ្វីលីពីន និងម៉ាឡេស៊ី បានដើរតួនាទីយ៉ាងសំខាន់ដើម្បីជំរុញសមាហរណកម្មលើវិស័យអាទិភាពទាំង
៤ និងជួយដឹកនាំការងាររបស់គណៈកម្មការលើវិស័យទាំង ៤ ខាងលើ ឲ្យកាន់តែរលូន និងមានប្រសិទ្ធភាព ។

បច្ចុប្បន្ននេះ វឌ្ឍនភាពនៃកិច្ចសហប្រតិបត្តិការហិរញ្ញវត្ថុអាស៊ាន+៣ ក៏ទទួលបានលទ្ធផលគួរជាទី
មោទនៈផងដែរ ។ សមិទ្ធផលចម្បងៗ ដែលសម្រេចបានពីយន្តការស្វ័យការពារក្នុងតំបន់ក្រោមក្របខ័ណ្ឌ
ពហុនីយកម្មគំនិតផ្តួចផ្តើមឈៀងម៉ៃ (CMIM) រួមមាន ការបង្កើនទំហំមូលនិធិពហុនីយកម្មគំនិតផ្តួចផ្តើម
ឈៀងម៉ៃ ពី១២០ ពាន់លានដុល្លារ ទៅ ២៤០ ពាន់លានដុល្លារអាមេរិក ការបង្កើនរយៈពេលឥណ្ឌូប្រតិទាន
ពី៦ខែ ទៅ ១ឆ្នាំ ការបង្កើនទំហំសមាមាត្រមិនភ្ជាប់លក្ខខណ្ឌមូលនិធិរូបិយវត្ថុអន្តរជាតិពី ២០% ទៅ ៣០%
និងការដាក់ឈ្មោះ “CMIM Precautionary Line” សម្រាប់យន្តការទប់ស្កាត់វិបត្តិ (CPF) ។ ក្រៅពីនេះ
ការិយាល័យស្រាវជ្រាវម៉ាក្រូសេដ្ឋកិច្ចអាស៊ាន+៣ (AMRO) ក៏មានវឌ្ឍនភាពគួរឲ្យកត់សម្គាល់ផងដែរ ក្នុង
នោះរួមមាន ការសម្តែងជាផ្លូវការនូវការិយាល័យ AMRO នៅប្រទេសសិង្ហបុរីនាដើមខែមករា ឆ្នាំ២០១២
ការឯកភាពចំពោះផែនការរយៈពេលមធ្យមរបស់ AMRO ការគាំទ្រដំហានចាំបាច់នានាក្នុងការរៀបចំ
សមត្ថភាពគតិយុត្តិរបស់ការិយាល័យនេះជាស្ថាប័នអន្តរជាតិ និងការរៀបចំសេចក្តីព្រាងទី១ នៃសន្ធិសញ្ញារបស់
AMRO ។

ដោយឡែក ប្រទេសសមាជិកអាស៊ាន+៣ បានឯកភាពជាឯកភាពជាឯកភាពលើផែនទីគោលដៅសម្រាប់គំនិត
ផ្តួចផ្តើមទីផ្សារសញ្ញាប័ណ្ណអាស៊ាន (ABMI) ដើម្បីអភិវឌ្ឍទីផ្សារសញ្ញាប័ណ្ណក្នុងតំបន់ឲ្យកាន់តែទូលំទូលាយ
និងប្រកបដោយប្រសិទ្ធភាព តាមរយៈការកែសម្រួលសន្យាក្នុងតំបន់ដើម្បីគាំទ្រការវិនិយោគក្នុងតំបន់វិញ ។
លើសពីនេះ ប្រទេសអាស៊ានរួមជាមួយនឹងធនាគារអភិវឌ្ឍន៍អាស៊ីបានបញ្ចប់ការងារត្រៀមបម្រុងផ្សេងៗ ទាក់
ទងនឹងយន្តការធានាលើឥណទាន និងវិនិយោគ (CGIF) ដែលមានទឹកប្រាក់សរុបចំនួន ៧០០ លានដុល្លារ
អាមេរិក ហើយយន្តការនេះត្រូវបានរំពឹងថានឹងដាក់ឲ្យដំណើរការប្រតិបត្តិការដំបូងរបស់ខ្លួនក្នុងពេលឆាប់ៗ
ខាងមុខនេះ ។ ទន្ទឹមនឹងនេះ វេទិកាទីផ្សារសញ្ញាប័ណ្ណអាស៊ាន+៣ ក៏ត្រូវបានបង្កើតឡើងផងដែរ ដើម្បីជួយ
ដល់ការសម្របសម្រួលស្តង់ដារ និងបទប្បញ្ញត្តិទាក់ទងនឹងប្រតិបត្តិការសញ្ញាប័ណ្ណឆ្លងដែនក្នុងតំបន់ ។

១.៤- មជ្ឈមណ្ឌលធនាគារកណ្តាលអាស៊ីអាគ្នេយ៍ (ស៊ាសិន - SEACEN)

ធនាគារជាតិនៃកម្ពុជាបានបន្តពង្រឹងកិច្ចសហប្រតិបត្តិការជាមួយបណ្តាសមាជិកនៃមជ្ឈមណ្ឌលស៊ាសិន ដោយបានចូលរួមសិក្ខាសាលាថ្នាក់នាយកប្រតិបត្តិ SEACEN-BIS ក្រោមប្រធានបទស្តីពី “Global Imbalance: Implications for SEACEN Economic and Moving Forward Asia as a Region” និងកិច្ចប្រជុំគណៈកម្មាធិការប្រតិបត្តិនៃមជ្ឈមណ្ឌលស៊ាសិន (EXCO) លើកទី១០ កាលពីថ្ងៃទី ១២ ដល់ថ្ងៃទី១៥ ខែមករា ឆ្នាំ២០១២ នៅទីក្រុងកូឡុំបូ ប្រទេសស្រីលង្កា ។ ទន្ទឹមនោះដែរ ធនាគារជាតិនៃកម្ពុជាមានកិត្តិយសទទួលធ្វើជាម្ចាស់ផ្ទះក្នុងការរៀបចំសិក្ខាសាលាលើកទី ៥ របស់មជ្ឈមណ្ឌលស៊ាសិនសហការជាមួយមជ្ឈមណ្ឌលសិក្សាធនាគារកណ្តាលអាស៊ីអាគ្នេយ៍ ស្តីពី “ការគ្រប់គ្រងគោលនយោបាយរូបិយវត្ថុ និងម៉ាក្រូសេដ្ឋកិច្ច” ចាប់ពីថ្ងៃទី១៨-២៤ ខែមីនា ឆ្នាំ២០១២ នៅខេត្តសៀមរាប ប្រកបដោយជោគជ័យ ។

១.៥- សមាគមធនាគារកណ្តាលនៃប្រទេសនិយាយភាសាបារាំង

(ហ្វ្រង់កូហ្វូន - Francophone)

បន្ទាប់ពីបានចូលជាសមាជិកនាឆ្នាំ១៩៩៣ មក កិច្ចសហប្រតិបត្តិការជាមួយសមាគមធនាគារកណ្តាលនៃក្រុមប្រទេសនិយាយភាសាបារាំង (ហ្វ្រង់កូហ្វូន) កាន់តែមានប្រសិទ្ធភាព និងជិតស្និទ្ធបន្ថែមទៀត ជាពិសេស ការផ្លាស់ប្តូរបទពិសោធន៍និងព័ត៌មានទៅវិញទៅមក និងស្វែងរកជំនួយឧបត្ថម្ភពីសំណាក់ធនាគារកណ្តាលជាដៃគូ ។

ដើម្បីពង្រឹងនូវកិច្ចសហប្រតិបត្តិការជាមួយបណ្តាសមាជិកនៃហ្វ្រង់កូហ្វូន គណៈប្រតិភូជាន់ខ្ពស់នៃធនាគារជាតិនៃកម្ពុជា ដែលដឹកនាំដោយឯកឧត្តមទេសាភិបាល បានទៅចូលរួមសន្និសីទថ្នាក់ទេសាភិបាលធនាគារកណ្តាលនៃក្រុមប្រទេសនិយាយភាសាបារាំង (ហ្វ្រង់កូហ្វូន) ប្រចាំឆ្នាំលើកទី១៩ ដែលបានប្រព្រឹត្តទៅចាប់ពីថ្ងៃទី២៣-២៦ ខែឧសភា ឆ្នាំ២០១២ នៅប្រទេសម៉ូរីស ។

១.៦- សមាគមឥណទានកសិកម្មជនបទនៃក្រុមប្រទេសអាស៊ីប៉ាស៊ីហ្វិក (APRACA)

ធនាគារជាតិនៃកម្ពុជា បានចូលជាសមាជិករបស់សមាគមឥណទានកសិកម្មជនបទអាស៊ីប៉ាស៊ីហ្វិកតាំងពីឆ្នាំ១៩៩៩ ។ ការចូលជាសមាជិកភាពនៅក្នុងសមាគមឥណទានកសិកម្មជនបទអាស៊ីប៉ាស៊ីហ្វិក បានផ្តល់ឱកាសជាច្រើនដល់ធនាគារជាតិនៃកម្ពុជាក្នុងការចូលរួមសន្និសីទ វេទិកាពិភាក្សា និងការបណ្តុះបណ្តាលជាច្រើន នៅក្នុងវិស័យមីក្រូហិរញ្ញវត្ថុ ។ កាលពីថ្ងៃទី៣០ ខែឧសភា ដល់ថ្ងៃទី១ ខែមិថុនា ឆ្នាំ២០១២ ធនាគារជាតិនៃកម្ពុជាមានកិត្តិយសធ្វើជាម្ចាស់ផ្ទះរៀបចំសន្និសីទថ្នាក់តំបន់ស្តីពី “ការពង្រឹងសមត្ថភាពកសិករខ្នាតតូចតាមរយៈភាពច្នៃប្រឌិតនៃហិរញ្ញវត្ថុជនបទ” ដែលមានការចូលរួមពីភ្ញៀវជាតិ និងអន្តរជាតិ មកពីគ្រឹះស្ថានមីក្រូហិរញ្ញវត្ថុ និងដៃគូអភិវឌ្ឍន៍ ប្រមាណ ២០០ នាក់ ។ ជាមួយគ្នានេះ ក៏មានការរៀបចំកិច្ចប្រជុំគណៈកម្មការប្រតិបត្តិលើកទី ៦១ និងមហាសន្និបាតលើកទី ១៨ របស់សមាគមឥណទានកសិកម្មជនបទអាស៊ីប៉ាស៊ីហ្វិកផងដែរ ។

តាមការអនុម័តរបស់មហាសន្និបាតលើកទី ១៨ របស់សមាគមឥណទានកសិកម្មជនបទអាស៊ីប៉ាស៊ីហ្វិក ធនាគារជាតិនៃកម្ពុជាត្រូវបានជ្រើសតាំងជាប្រធានរបស់សមាគមនេះ ក្នុងអំណាចរយៈពេល២ឆ្នាំ គិតចាប់ពី ខែមិថុនា ឆ្នាំ២០១២ ដល់ខែឧសភា ឆ្នាំ២០១៤ ។

២- ទំនាក់ទំនងទ្វេភាគី

ទន្ទឹមនឹងជំនួយពហុភាគីធនាគារជាតិនៃកម្ពុជាបានយកចិត្តទុកដាក់លើការកសាង និងពង្រឹងនូវ ទំនាក់ទំនងទ្វេភាគីជាមួយបណ្តាធនាគារកណ្តាល និងបណ្តាស្ថាប័នអន្តរជាតិមួយចំនួនទៀត ដើម្បីសម្រេច បាននូវគោលដៅរួមគឺ ការពង្រឹងប្រព័ន្ធធនាគារជាទូទៅនៅក្នុងបរិស្ថានសេដ្ឋកិច្ចពិភពលោកមួយដែលកាន់តែ មានលក្ខណៈជាសកល ។

ក្នុងក្របខ័ណ្ឌកិច្ចសហប្រតិបត្តិការទ្វេភាគី ធនាគារជាតិនៃកម្ពុជាតែងតែបានទទួលជំនួយបច្ចេកទេស ពីសំណាក់ធនាគារកណ្តាលអាឡឺម៉ង់ លើផ្នែកបណ្តុះបណ្តាលធនធានមនុស្ស ដើម្បីរួមចំណែកលើកកម្ពស់ សមត្ថភាពមន្ត្រីរបស់ធនាគារជាតិនៃកម្ពុជា ក្នុងទិសដៅអភិវឌ្ឍប្រព័ន្ធធនាគារឲ្យកាន់តែរឹងមាំថែមទៀត ។ ជាក់ស្តែង ក្នុងឆមាសទី១ ឆ្នាំនេះ ធនាគារកណ្តាលអាឡឺម៉ង់បានផ្តល់ការបណ្តុះបណ្តាលដល់មន្ត្រីបុគ្គលិក ធនាគារជាតិនៃកម្ពុជាលើប្រធានបទស្តីពី “ការរក្សាស្ថិរភាពហិរញ្ញវត្ថុក្នុងបរិបទសេដ្ឋកិច្ចទំហំតូច និងបើកចំហ” ដែលបានប្រព្រឹត្តទៅនៅធនាគារជាតិនៃកម្ពុជា ពីថ្ងៃទី២១-២៣ ខែកុម្ភៈ ឆ្នាំ២០១២ ។

កិច្ចសហប្រតិបត្តិការជាមួយធនាគាររៀតណាមត្រូវបានពង្រឹងបន្ថែមទៀត តាមរយៈកិច្ចប្រជុំទ្វេភាគី និងការចុះហត្ថលេខាលើអនុស្សរណៈយោគយល់ចំនួនពីរ គឺ ១- អនុស្សរណៈយោគយល់ស្តីពី ការផ្លាស់ប្តូរ ព័ត៌មានទាក់ទងនឹងការសម្អាតប្រាក់និងហិរញ្ញប្បទានភេរវកម្ម និង ២- អនុស្សរណៈយោគយល់ស្តីពី ការ បណ្តុះបណ្តាល ដែលបានធ្វើនៅរាជធានីភ្នំពេញ កាលពីថ្ងៃទី២៨ ខែមីនា ឆ្នាំ២០១២ ។

ជាមួយគ្នានេះដែរការបង្កើនទំនាក់ទំនងជាមួយអាជ្ញាធររូបិយវត្ថុសិង្ហបុរីត្រូវបានធ្វើឡើងតាមរយៈកិច្ច ប្រជុំពិភាក្សាការងារជាលក្ខណៈទ្វេភាគី កាលពីថ្ងៃទី២៩ ខែមីនា ឆ្នាំ២០១២ នៅសណ្ឋាគារសូហ្វីតែល រាជធានីភ្នំពេញ ។

សន្និដ្ឋាន

ជារួម ស្ថានភាពសេដ្ឋកិច្ចកម្ពុជាមានភាពល្អប្រសើរ បន្ទាប់ពីរងឥទ្ធិពលនៃវិបត្តិពិភពលោកកាលពីឆ្នាំ ២០០៨-២០០៩ កន្លងទៅ ហើយទៅអនាគតក៏នឹងមានមូលដ្ឋានកំណើនរឹងមាំប្រកបដោយសុទិដ្ឋិនិយមផងដែរ ខណៈដែលសេដ្ឋកិច្ចពិភពលោកកំពុងប្រឈមនឹងហានិភ័យនៃការធ្លាក់ចុះ និងមានកំណើនទាប ។ ភាពរឹងមាំនេះសម្រេចបានដោយសាររាជរដ្ឋាភិបាលបានដាក់ចេញនូវគោលនយោបាយសេដ្ឋកិច្ចយ៉ាងត្រឹមត្រូវ ក្នុងការធ្វើពិពិធកម្មវិស័យធនាគារកម្ម ពិសេស វិស័យកសិកម្ម និងពិពិធកម្មទីផ្សារនាំចេញ គួបផ្សំនឹងគោលនយោបាយម៉ាក្រូសេដ្ឋកិច្ច និងការកសាងហេដ្ឋារចនាសម្ព័ន្ធរូបវន្តទូទាំងប្រទេស ។ ស្ថានភាពនេះពិតជាបានជួយរួមចំណែកគាំទ្រដល់ការរីកលូតលាស់លើគ្រប់វិស័យ ។ សមិទ្ធផលទាំងនេះ គួបផ្សំនឹងបរិយាកាសនយោបាយល្អ និងសុវត្ថិភាពសន្តិសុខសង្គមផង អំណោយផលដល់ការអនុវត្តគោលនយោបាយសេដ្ឋកិច្ចដើម្បីជំរុញកំណើន សមធម៌ការងារ និងប្រសិទ្ធភាព ស្របតាមយុទ្ធសាស្ត្រចតុកោណរបស់រាជរដ្ឋាភិបាល ។ សេដ្ឋកិច្ចកម្ពុជាត្រូវបានរំពឹងថានឹងបន្តមានកំណើនល្អនៅឆមាសទី២ ឆ្នាំ២០១២ នេះ និងក្នុងរយៈពេលមធ្យម ។

នៅក្នុងបរិការណ៍នេះ ធនាគារជាតិនៃកម្ពុជាដែលជាធនាគារកណ្តាលរបស់ប្រទេស បានយកចិត្តទុកដាក់យ៉ាងម៉ត់ចត់ ក្នុងការគាំទ្រគោលនយោបាយរបស់រាជរដ្ឋាភិបាល ដើម្បីលើកកម្ពស់កំណើនសេដ្ឋកិច្ចខ្ពស់ប្រកបដោយចីរភាព ដោយរក្សាបាននូវស្ថិរភាពអត្រាប្តូរប្រាក់ ស្ថិរភាពថ្លៃ និងគ្រប់គ្រងអតិផរណាឲ្យស្ថិតក្នុងកម្រិតទាប ។ ហេតុដូច្នេះនេះ កំណើនការផ្គត់ផ្គង់រូបិយវត្ថុនឹងត្រូវរក្សាក្នុងកម្រិតដែលអំណោយផលដល់កំណើនសេដ្ឋកិច្ច ខណៈធានាការសម្រេចបាននូវអត្រាអតិផរណាទាប ។ ជាមួយគ្នានេះ នៅក្នុងលក្ខខណ្ឌដែលសេដ្ឋកិច្ចមានដុល្លារូបនីយកម្ម ការរក្សាតម្លៃរូបិយវត្ថុជាតិ នៅតែជាយន្តការដ៏សំខាន់រួមចំណែកចំពោះស្ថិរភាពម៉ាក្រូសេដ្ឋកិច្ច ។ ម្យ៉ាងទៀត នៅចំពោះមុខការវិវត្តន៍ទីផ្សារហិរញ្ញវត្ថុពិភពលោកដ៏តឹងតែងនៅឡើយ ធនាគារជាតិនៃកម្ពុជាបន្តគ្រប់គ្រងទុនបម្រុង ដោយឈរលើគោលការណ៍ សុវត្ថិភាព និងសន្ទនីយភាព ព្រមទាំងបានគរពូនឲ្យមានទំហំសមស្របសម្រាប់បម្រើគោលនយោបាយរូបិយវត្ថុ និងស្របតាមតម្រូវការរក្សាស្ថានភាពល្អនៃជញ្ជីងទូទាត់ ។

ទន្ទឹមនេះ វិស័យធនាគារនៅកម្ពុជា បានបង្ហាញស្ថិរភាពគួរឲ្យកត់សម្គាល់ និងសម្រេចបាននូវវឌ្ឍនភាពមួយកម្រិតទៀត ដែលឆ្លុះបញ្ចាំងជាអាទិ៍ តាមរយៈកំណើនជាបន្តបន្ទាប់នៃសកម្មភាពវិស័យធនាគារស្ថិរភាពទីផ្សារប្តូរប្រាក់ ការបង្កើនប្រសិទ្ធភាពប្រព័ន្ធទូទាត់និងជាត់ទាត់ ការលើកកម្ពស់ក្របខ័ណ្ឌច្បាប់ និងការពង្រឹងប្រតិបត្តិការតាមបទប្បញ្ញត្តិជាធរមាន ។ ការរីកចម្រើននៃសកម្មភាពវិស័យធនាគារ ប្រសិទ្ធភាពប្រព័ន្ធទូទាត់និងជាត់ទាត់ ការពង្រឹងការអនុវត្តច្បាប់និងបទប្បញ្ញត្តិដែលធនាគារជាតិនៃកម្ពុជាដាក់ចេញ គឺជាកញ្ចក់ឆ្លុះបញ្ចាំងពីកិច្ចខិតខំប្រឹងប្រែងអនុវត្តភារកិច្ចប្រកបដោយប្រសិទ្ធភាព និងមានការទទួលខុសត្រូវរបស់ធនាគារជាតិនៃកម្ពុជា ក្នុងនាមជាបញ្ញត្តិករ និងជាអាជ្ញាធរលើប្រព័ន្ធធនាគារ ប្រព័ន្ធទូទាត់និងជាត់ទាត់ ស្របតាមយុទ្ធសាស្ត្រអភិវឌ្ឍន៍វិស័យហិរញ្ញវត្ថុរយៈពេលវែងរបស់រាជរដ្ឋាភិបាល ។

ដោយឡែក ចំពោះសុខុមាលភាពធនាគារវិញ ធនាគារជាតិនៃកម្ពុជាបន្តខិតខំលើកកម្ពស់សមត្ថភាព
នៃការត្រួតពិនិត្យជាប់ជាប្រចាំ និងបានរៀបចំក្របខ័ណ្ឌបទប្បញ្ញត្តិម៉ាក្រូនិងមីក្រូប្រុងប្រយ័ត្ន ស្របតាម
វិសាលភាព និងទំហំសកម្មភាពធនាគារនាពេលបច្ចុប្បន្ន ដើម្បីធានានូវការចូលរួមឲ្យរលូន ប្រកបដោយ
ប្រសិទ្ធភាព និងសុវត្ថិភាពនៃគ្រឹះស្ថានធនាគារនិងហិរញ្ញវត្ថុ ក្នុងខណៈដែលទីផ្សារទុន ត្រូវបានបើកដំណើរ
ការកាលពីពេលថ្មីៗកន្លងទៅនេះផងដែរ ។

ទន្ទឹមនេះ គ្រឹះស្ថានធនាគារនិងហិរញ្ញវត្ថុនឹងជួយបង្កើនការរួមចំណែកជាលំដាប់ចំពោះការរីកចម្រើន
នៃសេដ្ឋកិច្ចជាតិ តាមរយៈការពង្រីកការផ្តល់សេវាដល់អ្នកប្រើប្រាស់កាន់តែទូលំទូលាយ ។ ជាពិសេស
គ្រឹះស្ថានធនាគារនិងហិរញ្ញវត្ថុចាំបាច់ត្រូវមានគោលនយោបាយ និងយន្តការគ្រប់គ្រងផ្ទៃក្នុងសមស្របផង
ដែរសម្រាប់គ្រប់គ្រងហានិភ័យ ពីព្រោះការរក្សាស្ថិរភាពហិរញ្ញវត្ថុមិនមែនមានន័យត្រឹមតែជាការដាក់ចេញនូវ
វិធានការ និងបទបញ្ជាប្រុងប្រយ័ត្ន ដោយអាជ្ញាធរត្រួតពិនិត្យនិងបញ្ញត្តិករប៉ុណ្ណោះទេ ប៉ុន្តែត្រូវទាមទារនូវ
ឥរិយាបថទទួលនិងប្រតិបត្តិការដ៏ប្រុងប្រយ័ត្នពីសំណាក់គ្រឹះស្ថានហិរញ្ញវត្ថុផ្ទាល់ផងដែរ ។ ក្នុងន័យនេះ ធនាគារ
ជាតិនៃកម្ពុជាសង្ឃឹមយ៉ាងមុតមាំថា គ្រឹះស្ថានធនាគារនិងហិរញ្ញវត្ថុនឹងបំពេញតួនាទីអន្តរការិយកម្មរបស់ខ្លួន
បានយ៉ាងល្អ ខណៈដែលធនាគារជាតិនៃកម្ពុជានឹងខិតខំបន្ថែមទៀត ដើម្បីធ្វើឲ្យបរិស្ថានហិរញ្ញវត្ថុកាន់តែ
មានភាពអំណោយផលចំពោះប្រតិបត្តិករ និងអ្នកចូលរួមទាំងឡាយក្នុងវិស័យនេះ ។ លើសពីនេះ នៅចំពោះ
មុខការរីកចម្រើន និងភាពកាន់តែប្រទាក់ក្រឡាវៃវិស័យហិរញ្ញវត្ថុនៅកម្ពុជា ធនាគារជាតិនៃកម្ពុជានឹងខិតខំ
បន្ថែមទៀតក្នុងការពង្រឹង និងពង្រីកកិច្ចសហប្រតិបត្តិការទ្វេភាគី និងពហុភាគីជាមួយធនាគារកណ្តាល
បរទេសក្នុងតំបន់ និងស្ថាប័នហិរញ្ញវត្ថុអន្តរជាតិលើវិស័យហិរញ្ញវត្ថុ ដើម្បីពង្រឹងបណ្តាញសុវត្ថិភាពហិរញ្ញវត្ថុ
សំដៅរក្សាសុវត្ថិភាពហិរញ្ញវត្ថុក្នុងតំបន់ គាំទ្រដល់ស្ថិរភាពម៉ាក្រូសេដ្ឋកិច្ច និងអភិវឌ្ឍកំណើនសេដ្ឋកិច្ច ប្រកប
ដោយចីរភាព ។

ខ- ទិសដៅការងារធនាសទី២ ឆ្នាំ២០១២

ទិសដៅការងារធនាសទី២ ឆ្នាំ២០១២

ទោះបីជាស្ថានភាពសេដ្ឋកិច្ចពិភពលោកនៅមិនទាន់មានភាពនឹងនរដោយសារស្ថានភាពសេដ្ឋកិច្ចនៅតំបន់អឺរ៉ុបនៅជាប់គាំងក្នុងវិបត្តិបំណុលអធិបតេយ្យ និងអត្រានិកម្មភាពមានកម្រិតខ្ពស់ ក៏សេដ្ឋកិច្ចកម្ពុជានៅរក្សាបានកំណើនសេដ្ឋកិច្ចរឹងមាំគួរឲ្យកត់សម្គាល់នៅក្នុងធនាសទី១នេះ ។ នៅក្នុងបរិការនេះ រាជរដ្ឋាភិបាលបានព្យាករកំណើនសេដ្ឋកិច្ចនៅឆ្នាំ២០១២ ក្នុងកម្រិត ៧% ។ ដើម្បីរួមចំណែកឲ្យសម្រេចទិសដៅ និងរក្សាឲ្យបាននូវកំណើនប្រកបដោយចីរភាពនេះ ធនាគារជាតិនៃកម្ពុជាបានបន្តអនុវត្តគោលនយោបាយរូបិយវត្ថុយ៉ាងប្រុងប្រយ័ត្ន ដើម្បីរក្សាស្ថិរភាពថ្លៃ ។ ទិសដៅនៃការងារសំខាន់ៗសម្រាប់ធនាសទី២ ឆ្នាំ២០១២ មានដូចខាងក្រោម ៖

១. ការងាររូបិយវត្ថុ (បម្រែបម្រួលជាភាគរយប្រចាំឆ្នាំ)

- រូបិយវត្ថុទូទៅ (M2) ១៨%
- រូបិយវត្ថុក្នុងចរាចរណ៍ ៧%
- ប្រាក់បញ្ញើជារូបិយប័ណ្ណ ១៩%
- ទ្រព្យសកម្មក្នុងស្រុកសុទ្ធរបស់ធនាគារជាតិនៃកម្ពុជា -១៥%
- ឥណទានសុទ្ធចំពោះរាជរដ្ឋាភិបាលពីវិស័យឯកជន -២៧%
- ទុនបម្រុងផ្លូវការសុទ្ធ ១៣% ។

២. ការងារគ្រប់គ្រងអត្រាប្តូរប្រាក់ និងទុនបម្រុង

- ពិនិត្យឡើងវិញនូវប្រកាសពាក់ព័ន្ធនឹងការគ្រប់គ្រងអាជីវកម្មនាំចេញ-នាំចូលលោហធាតុ និងត្បូងថ្មមានតម្លៃ
- ពង្រឹងការតាមដានព័ត៌មានពីប្រភពផ្សេងៗដើម្បីជាមូលដ្ឋានក្នុងការកំណត់អត្រាប្តូរប្រាក់ផ្លូវការ
- បន្តរៀបចំ “គោលនយោបាយវិនិយោគ” និង “សេចក្តីណែនាំការវិនិយោគ” និង
- រៀបចំលំហូរការងារសម្រាប់ការគ្រប់គ្រងទុនបម្រុង ។

៣. ការងារអភិវឌ្ឍន៍ប្រព័ន្ធទូទាត់

- ជំរុញការរៀបចំឡើងវិញនូវ “វិធាននិងនីតិវិធីសម្រាប់សភាជាក់ទាត់” ស្របតាមប្រព័ន្ធថ្មី
- រៀបចំបទប្បញ្ញត្តិពាក់ព័ន្ធនឹងប្រតិបត្តិការ និងសេវាទូទាត់សងប្រាក់ និង
- រៀបចំឯកសារស្តីពីគោលការណ៍សម្រាប់ការទូទាត់តាមទូរស័ព្ទចល័ត ។

៤. ការងារត្រួតពិនិត្យ

- បន្តការចុះត្រួតពិនិត្យដល់ទីកន្លែងលើគ្រឹះស្ថានធនាគារ និងមីក្រូហិរញ្ញវត្ថុតាមផែនការកំណត់
- បន្តរៀបចំកែលម្អច្បាប់ប្រកាស បទប្បញ្ញត្តិនិងសារាចរណែនាំនានា និង
- បន្តពិនិត្យ និងតាមដាននូវការអនុវត្តបទប្បញ្ញត្តិជាធរមានក្នុងការត្រួតពិនិត្យគ្រឹះស្ថានធនាគារនិងហិរញ្ញវត្ថុ និងបន្តសិក្សាស្រាវជ្រាវនិងរៀបចំនូវបទប្បញ្ញត្តិថ្មីអនុលោមតាមស្តង់ដារ Basel និងនិយាមជាអន្តរជាតិ ។

៥. ការងារប្រតិបត្តិការ

- សិក្សារៀបចំប្រព័ន្ធចុះបញ្ជីនិងគ្រប់គ្រងមូលបត្រអាចជួញដូរបានចេញផ្សាយដោយធនាគារជាតិនៃកម្ពុជា (Tradable Securities)
- បន្តការអភិវឌ្ឍនូវកម្មវិធីប្រព័ន្ធជាត់ទាត់ក្នុងដំណាក់កាលពេញលេញ (Full Solution) ដែលនឹងដាក់ឱ្យអនុវត្តនាពេលដ៏ខ្លីខាងមុខ ។

៦. ការងារបោះផ្សាយ និងឃ្លាំងបេឡា

- បន្តពង្រឹងការងារបម្រើអតិថិជនក្នុងការបើកសាច់ប្រាក់និងបង់សាច់ប្រាក់នៅបញ្ជូរបេឡាឱ្យបានកាន់តែប្រសើរឡើង
- បន្តពង្រឹងការងារថែរក្សានិងការពារឃ្លាំងប្រាក់
- សហការជាមួយអាជ្ញាធរមានសមត្ថកិច្ច រាំងខ្ទប់ចរាចរណ៍ក្រដាសប្រាក់ក្លែងក្លាយ និង
- បន្តពង្រឹងការងារដឹកជញ្ជូនធនបត្រ ។

៧. ការងារសវនកម្មផ្ទៃក្នុង និងអធិការកិច្ច

- បន្តចុះធ្វើសវនកម្មនៅនាយកដ្ឋានបោះផ្សាយនិងឃ្លាំងបេឡា នាយកដ្ឋានប្រតិបត្តិការ នាយកដ្ឋានគណនេយ្យ និងសាខាធនាគារជាតិនៃកម្ពុជាខេត្តកំពង់ចាម ព្រមទាំងចុះពិនិត្យតាមដានការអនុវត្តតាមអនុសាសន៍ដែលបានលើកឡើងក្នុងឆ្នាំ២០១១
- បន្តចុះពង្រឹងការងារ និងធ្វើអធិការកិច្ចនៅសាខាធនាគារជាតិនៃកម្ពុជា ។

៨. ការងារគ្រប់គ្រងសាខា

- ពង្រឹងប្រតិបត្តិការសាខាធនាគារជាតិនៃកម្ពុជាអាជ្ញាធរដេតឌី-ខេត្តឱ្យស្របតាមការរីកចម្រើននៃសកម្មភាពសេដ្ឋកិច្ចក្នុងតំបន់ទាំងនោះ
- សហការជាមួយអាជ្ញាធរមូលដ្ឋានប្រចាំសាខាអាជ្ញាធរដេតឌី-ខេត្ត ដើម្បីជំរុញការប្រើប្រាស់ប្រាក់រៀលឱ្យកាន់តែទូលំទូលាយ ។

៩. ការងារព័ត៌មានវិទ្យា

- ពង្រឹងប្រព័ន្ធធនាគារស្នូលទាំងនៅទីស្នាក់ការកណ្តាល និងតាមបណ្តាសាខាខេត្ត ឱ្យមានដំណើរការដោយរលូន មានសុវត្ថិភាព និងមានប្រសិទ្ធភាព
- បន្តអនុវត្តគម្រោងអភិវឌ្ឍន៍ប្រព័ន្ធជាតិទូទាត់សងប្រាក់ ។

១០. ការងារបណ្តុះបណ្តាល

- សហការ និងរៀបចំកម្មវិធីបណ្តុះបណ្តាលសិក្ខាសាលានិងកិច្ចប្រជុំផ្សេងៗនៅធនាគារជាតិនៃកម្ពុជា
- បន្តពង្រឹងសមត្ថភាពមន្ត្រីបុគ្គលិក តាមរយៈការចាត់បញ្ជូនមន្ត្រីបុគ្គលិកទៅចូលរួមសិក្ខាសាលា និងវគ្គសិក្សានានានៅក្នុង និងក្រៅប្រទេស

- ត្រៀមរៀបចំប្រឡងជ្រើសរើសបុគ្គលិកដែលមានគុណវុឌ្ឍិ ស្របតាមការរីកចម្រើនរបស់ធនាគារជាតិ នៃកម្ពុជា
- រៀបចំកែលម្អកម្មវិធីសិក្សា និងធ្វើបច្ចុប្បន្នកម្មលើមុខវិជ្ជាសិក្សាឲ្យស្របតាមការអភិវឌ្ឍរីកចម្រើនរបស់ ប្រព័ន្ធធនាគារ
- លើកកម្ពស់ការកសាងសមត្ថភាពរបស់មន្ត្រី-បុគ្គលិកធនាគារជាតិនៃកម្ពុជា ឲ្យស្របនឹងនិន្នាការនៃ សមាហរណកម្មវិស័យធនាគារនិងហិរញ្ញវត្ថុក្នុងតំបន់ និងពិភពលោក ។

១១. ការងារទំនាក់ទំនងអន្តរជាតិ

- បន្តពង្រឹងកិច្ចសហប្រតិបត្តិការជាមួយដៃគូពហុភាគី និងទ្វេភាគី ។

ឧបសម្ព័ន្ធ

តារាង១ - ការវិវត្តន៍នៃសន្តស្សន៍វិទ្ធិទំនិញប្រើប្រាស់ និងសេវា

សន្តស្សន៍វិទ្ធិទំនិញប្រើប្រាស់ (CPI) និងសន្តស្សន៍វិទ្ធិការងារមធ្យមសិក្សា	២០១១		២០១២						
	មិឡុង	ដុល្លារ	មករា	កុរុរុ	មីសា	មេសា	ឧសភា	មិឡុង	
(គុណ-ច្នៃ ២០០៦=១០០)									
ឧបសម្ព័ន្ធនៃសន្តស្សន៍វិទ្ធិទំនិញប្រើប្រាស់	១៤៤,៦៩	១៤៥,០៣	១៤៦,៥០	១៤៧,០២	១៤៧,៩២	១៤៨,៧២	១៤៧,១២	១៤៧,៣៣	
អាហារ និងភេសជ្ជៈមិនមែនជាតិស្រវឹង	១៦៣,២៤	១៦៣,៦០	១៦៥,៦៣	១៦៥,០៩	១៦៥,៤៧	១៦៦,៩០	១៦៥,៥៧	១៦៧,០២	
ភេសជ្ជៈមានជាតិស្រវឹង និងផ្លាវីន	១២៣,១៤	១២៣,៧២	១២៤,៦៤	១២៤,៣៣	១២៤,៣២	១២៤,៤៤	១២៤,៦៦	១២៦,២៤	
សម្លៀកបំពាក់ និងស្បែកជើង	១១៧,០០	១១៨,០៩	១១៨,៧៥	១១៩,៩២	១២០,៥៤	១២១,៣៣	១២០,៨៣	១២១,៤៤	
ផ្ទះសំបែង ទឹក អគ្គិសនី ឧស្ម័ន និងឥន្ធនៈដទៃទៀត	១២៤,៦១	១២៣,៦១	១២៤,៤៤	១២៥,២៥	១២៧,៩៥	១២៧,៩១	១២៦,៤២	១២៥,៣៥	
គ្រឿងសង្ហារឹម សម្ភារៈប្រើប្រាស់គ្រួសារនិងការថែទាំផ្ទះជាប្រចាំ	១២៣,០៣	១២៤,៤៧	១២៥,៣៧	១២៧,២៤	១២៧,៣០	១២៦,៩៧	១២៧,០៧	១២៧,៤០	
សុខាភិបាល	១១៦,៨៧	១១៥,៤០	១១៦,១១	១១៥,៦៥	១១៦,៥៥	១១៦,២៤	១១៦,៦១	១១៦,៤៤	
ការដឹកជញ្ជូន	១២៧,៣៥	១២៥,២២	១២៥,៧៣	១២៦,៦៤	១២៧,៤៥	១២៧,៥៣	១២៧,០៧	១២៧,០១	
គមនាគមន៍	៧២,៦០	៧២,៩៤	៧២,២២	៧២,១៤	៧១,៧២	៧១,៨៣	៧១,៩៥	៧១,៩៥	
ការកម្សាន្ត និងវប្បធម៌	១០២,០៤	១០២,៣៤	១០២,៣៤	១០១,៩៩	១០២,៥១	១០២,៦៥	១០២,៨៧	១០៣,៦២	
ការសិក្សា	១៣៥,៥៦	១៤២,៦៥	១៤២,៦៥	១៤២,៦៥	១៤២,៦៥	១៤២,៦៥	១៤២,៦៥	១៤២,៦៥	
ភោជនីយដ្ឋាន	១៨៤,០២	១៨៥,៣៤	១៨១,៥១	១៨៤,៨០	១៨៤,០៦	១៨៦,៣៣	១៨១,២៥	១៨៤,៨១	
ទំនិញ និងសេវាកម្មផ្សេងៗ	១៤៥,១១	១៤១,២៥	១៤២,១១	១៤៣,៣៣	១៤៣,៦៣	១៤៤,៧៦	១៤២,១៤	១៤១,១៤	
បម្រែបម្រួលជាភាគរយប្រចាំខែ									
ឧបសម្ព័ន្ធនៃសន្តស្សន៍វិទ្ធិទំនិញប្រើប្រាស់	០,៥០	-០,៤៤	១,០១	០,៣៦	០,៦១	០,៥៤	-១,០៤	០,១៤	
អាហារ និងភេសជ្ជៈមិនមែនជាតិស្រវឹង	០,៧២	-០,៤៧	១,២៤	-០,៣៣	០,២៣	០,៤៧	-០,០៤	០,៤៤	
ភេសជ្ជៈមានជាតិស្រវឹង និងផ្លាវីន	០,៣៧	-០,១៧	០,៧៥	-០,២៥	-០,០១	០,១៣	០,៥៥	០,៤៦	
សម្លៀកបំពាក់ និងស្បែកជើង	០,៧៥	-០,៧៥	០,៥៦	០,៩៥	០,៥៥	០,៦២	-០,៤២	០,៥៤	
ផ្ទះសំបែង ទឹក អគ្គិសនី ឧស្ម័ន និងឥន្ធនៈដទៃទៀត	-០,០១	០,០៥	០,៦៧	០,៦៤	២,១៣	-០,០៣	-១,១៧	-០,៤៦	
គ្រឿងសង្ហារឹម សម្ភារៈប្រើប្រាស់គ្រួសារនិងការថែទាំផ្ទះជាប្រចាំ	០,០៣	-០,២៧	០,៧៣	១,៤៥	០,០៤	-០,២៥	០,០៤	០,២៦	
សុខាភិបាល	-១,០០	-១,៣៤	០,៦១	-០,៣៥	០,៤១	-០,៣០	០,៣២	-០,១២	
ការដឹកជញ្ជូន	០,៧៤	០,២៤	១,១៤	២,២៤	១,៤០	០,០៣	-២,៥៧	-៣,១០	
គមនាគមន៍	-០,៤១	០,៥៥	-១,០៤	-០,១២	-០,៥៤	០,១៦	០,១៦	០,០៦	
ការកម្សាន្ត និងវប្បធម៌	-០,២៤	០,១៥	០,០០	-០,៣៤	០,៥១	០,១៤	-០,២១	០,៧៣	
ការសិក្សា	-០,៦៣	០,៣៦	០,០០	០,០០	០,០០	០,០០	០,០០	០,០០	
ភោជនីយដ្ឋាន	០,៥៤	-០,៧៥	១,១៥	១,៧២	-០,៣៤	១,១៧	-២,៥៧	១,៤៤	
ទំនិញ និងសេវាកម្មផ្សេងៗ	០,៤៤	-១,៦០	០,៥៤	០,៤០	០,២០	០,៧៣	-១,៦៦	-០,៦៥	
បម្រែបម្រួលជាភាគរយឆ្នាំរំលឹក									
ឧបសម្ព័ន្ធនៃសន្តស្សន៍វិទ្ធិទំនិញប្រើប្រាស់	៧,០៦	៤,៩១	៥,៧៧	៥,៤២	៥,៣៥	៤,៧៥	២,១៥	១,៤៣	
អាហារ និងភេសជ្ជៈមិនមែនជាតិស្រវឹង	៨,៩០	៦,១៦	៧,៧៣	៦,៧២	៦,២០	៥,៨១	២,១២	២,២៥	
ភេសជ្ជៈមានជាតិស្រវឹង និងផ្លាវីន	០,៤៤	១,៥០	១,៥៥	១,១៥	១,០៣	០,៩៥	២,៤០	២,៤៥	
សម្លៀកបំពាក់ និងស្បែកជើង	២,៩០	៣,០៤	៣,៣០	៥,០៤	៤,៤២	៤,៩០	៤,០៤	៣,៤២	
ផ្ទះសំបែង ទឹក អគ្គិសនី ឧស្ម័ន និងឥន្ធនៈដទៃទៀត	៤,៥៥	២,១៣	១,៥៤	១,៤០	៣,៦២	២,៦៣	១,៤៤	០,៥៥	
គ្រឿងសង្ហារឹម សម្ភារៈប្រើប្រាស់គ្រួសារនិងការថែទាំផ្ទះជាប្រចាំ	២,២៣	២,២២	២,២៥	៤,១០	៣,៥០	៣,៦៣	៣,៣២	៣,៥៥	
សុខាភិបាល	០,៥៥	-១,៤៤	-០,៤៧	-១,១៣	-០,៥៤	-១,១២	-១,២៣	-០,៣៤	
ការដឹកជញ្ជូន	៧,៤៦	៦,៣២	៦,៤៥	៤,២៤	៤,១៥	៥,៤៥	៣,៦៥	-០,៣០	
គមនាគមន៍	១,៥៥	-០,៥១	-២,១៥	-១,៤៧	-២,១៤	-១,៥៤	-១,៧០	-០,៤៤	
ការកម្សាន្ត និងវប្បធម៌	-១,៧៦	-១,១៥	-០,៥៤	-០,៤៤	-០,១៤	០,០៣	០,៤៥	១,៥០	
ការសិក្សា	-០,៤៣	១,៤០	១,៤០	១,៤០	១,៤០	១,៥៥	១,៥៥	២,២៤	
ភោជនីយដ្ឋាន	១០,៥៤	៧,៥១	៧,៧៧	៦,៧៦	៥,៨៣	៦,៤៥	២,៧៣	៣,៦១	
ទំនិញ និងសេវាកម្មផ្សេងៗ	៥,៣០	៤,៥៣	១០,០៣	៥,៦០	៤,៥១	៤,៣៥	៥,៧៥	៤,១៥	
សន្តស្សន៍វិទ្ធិទំនិញប្រើប្រាស់គិតជាមធ្យមនិរន្តរ៍									
ឧបសម្ព័ន្ធនៃសន្តស្សន៍វិទ្ធិទំនិញប្រើប្រាស់	១៤៣,៥៣	១៤៦,២១	១៤៥,៩៥	១៤៦,១៤	១៤៧,១៥	១៤៧,៤៥	១៤៧,៩២	១៤៧,៧៣	
បម្រែបម្រួលប្រចាំខែជាភាគរយ	៦,២៧	៥,២៤	៥,៤៥	៥,៣៧	៥,៥១	៥,១៥	៤,០៥	២,៥២	
សន្តស្សន៍វិទ្ធិទំនិញប្រើប្រាស់គិតជាមធ្យមនិរន្តរ៍									
ឧបសម្ព័ន្ធនៃសន្តស្សន៍វិទ្ធិទំនិញប្រើប្រាស់	១៣៩,៧០	១៤៣,៤៤	១៤៤,៥០	១៤៥,១៣	១៤៥,៧៦	១៤៦,៣២	១៤៦,៥៥	១៤៦,៨១	
បម្រែបម្រួលប្រចាំខែជាភាគរយ	៣,៧៦	៥,៤៤	៥,៦៤	៥,៤១	៥,៥៤	៥,៥០	៥,៥៣	៥,០៤	

ប្រភព : វិទ្យាស្ថានជាតិស្ថិតិ

តារាង២ - ប្រាក់ច្រើនសង្ខេបសម្រាប់ឆ្នាំ ២០១១ (អត្រាទិន្នន័យសង្ខេប)

ប្រភេទប្រតិបត្តិការ	២០១១						២០១២						ប្រែប្រួលភាគរយ ១២ / ចំនួន-១១	
	មិថុនា	កក្កដា	សីហា	កញ្ញា	តុលា	វិច្ឆិកា	ធ្នូ	មករា	កុម្ភៈ	មីនា	មេសា	មិថុនា		
អនុវត្ត	៦.៥៧៩	៦.៥៧៧	៦.៥៨៩	៦.៥៨០	៦.៥២៩	៦.២៧២	៦.១៨១	៦.២៨៩	៦.២៨៣	៦.១៧៧	៦.២៧៦	៦.១៤៥	៦.១៤១	-៦,៧
ដុល្លារ-អូស្ត្រាលី	៤.៤០៦	៤.៥០៦	៤.៣៦៩	៤.០០០	៤.៣៨៧	៤.០៤៣	៤.០៤៨	៤.៣០១	៤.៣៣៤	៤.១៤៥	៤.២០៥	៣.៩៣៥	៤.០៧៥	-៧,៥
ដុល្លារ-ហុងកុង	៥២៩	៥២៦	៥២៥	៥២៥	៥២៨	៥១៧	៥២០	៥២៤	៥១៨	៥១៤	៥១៥	៥២៣	៥២៤	-០,១
យ៉េន-ជប៉ុន	៥១.០០	៥២.៦៨	៥៣.៣៨	៥៣.២២	៥៤.០១	៥១.៦៤	៥២.០១	៥៣.២៦	៥៤.៨៥	៥៤.៦២	៥០.០៥	៥១.៤៥	៥១.២៦	០,៥
រ៉ូន-ភូរ៉េ	៣.៨៤	៣.៩០	៣.៨២	៣.៨៦	៣.៧១	៣.៥៣	៣.៥០	៣.៦០	៣.៥៨	៣.៥១	៣.៥៥	៣.៤៣	៣.៥១	-៨,៦
ដុល្លារ-ញ៉ូស៊ីឡេន	៣.៤០៥	៣.៥៦៧	៣.៤៨៤	៣.១៣៨	៣.៣៧២	៣.០៧៦	៣.១១៥	៣.៣២៨	៣.៣៧៤	៣.២៦៤	៣.៣១១	៣.០៥០	៣.១៥៤	-៦,៣
យ៉ុនចិន	៦៣៧	៦៣៦	៦៤១	៦៣៧	៦៤៥	៦៣២	៦៣៥	៦៤១	៦៣៧	៦៣៣	៦៣៥	៦៣៥	៦៣៥	០,៣
ដុល្លារ-កែវ៉ាស	១៤២	១៤២	១៤១	១៣៤	១៣៦	១៣៣	១៣៣	១៣៧	១៣៦	១៣៥	១៣៧	១៣៧	១៣៦	-៤,២
អនុវត្ត	០,៤៧៨	០,៤៧៨	០,៤៧៩	០,៤៥៤	០,៤៦៤	០,៤៤០	០,៤៤៥	០,៤៥២	០,៤៤០	០,៤៣៥	០,៤៣៨	០,៤៣០	០,៤២៨	-១០,៥
រ៉ូប៊ី-ឥណ្ឌូណេស៊ី	១.៣៦២	១.៣៨៥	១.៣៧៤	១.២៨១	១.៣៣៤	១.២៧០	១.២៧៤	១.៣៣០	១.៣៣៥	១.៣០០	១.៣២៦	១.២៧៦	១.២៧២	-៦,៦
ប៊េន-ហ្វីលីពីន	៤៤.៦០	៤៦.៩៣	៤៦.៦២	៤៣.៥៤	៤៥.៧២	៤២.៣៥	៤២.១០	៤៤.២៧	៤៣.៥៤	៤២.៤០	៤៤.៤២	៤៣.៣៨	៤៤.៨៥	១,៣
ដុល្លារ-សិង្ហបុរ	៣.៣៣៥	៣.៤០៨	៣.៣៥២	៣.១៥០	៣.២៥៧	៣.១១០	៣.១០៨	៣.២២៥	៣.២១៥	៣.១៧៣	៣.២៥០	៣.១៥២	៣.១៧៣	-៥,០
បាត-ថៃ	១៣៤	១៣៤	១៣៦	១៣១	១៣៤	១២៩	១២៧	១៣០	១៣២	១២៩	១៣១	១២៧	១២៧	-៥,២
ដុល្លារ-អូស្ត្រាលី	០,២០០	០,១៩៨	០,១៩៦	០,១៩៥	០,១៩៥	០,១៩៥	០,១៩២	០,១៩៣	០,១៩២	០,១៩២	០,១៩៣	០,១៩៤	០,១៩៤	-៣,០
អនុវត្ត	៥.៥៥៥	៥.៨៧៦	៥.៩០៥	៥.៥៤៦	៥.៨១០	៥.៣៧១	៥.២៣០	៥.៣៣៨	៥.៤១០	៥.៣២៦	៥.៣២៦	៥.០៥៦	៥.០៥៦	-១៥,១
ផ្សេង	៦.៦១២	៦.៧០៨	៦.៦៧៦	៦.៧១១	៦.៥៥២	៦.២៤០	៦.២២៥	៦.៣៨២	៦.៣៤១	៦.៣៧៥	៦.៥៤៥	៦.២៨៧	៦.៣០៥	-៤,៦

តារាង ៣ - ស្ថានភាពរូបិយវត្ថុ
(ឯកតា : ពាន់លានរៀល)

	២០១១		២០១២					
	មិថុនា	ធ្នូ	មករា	កុម្ភៈ	មីនា	មេសា	ឧសភា	មិថុនា
ទ្រព្យសកម្មបរទេសសុទ្ធ	១៤.១០០	១៧.៤៩៤	១៤.៤៦៧	១៤.៧៦២	១៤.៦៥២	១៤.៦៤៤	១៤.១២៥	១៤.៧៣០
ទ្រព្យសកម្មបរទេស	២០.៩១៥	២០.៦១៧	២១.៦២៩	២២.១៨៨	២២.៦៣២	២៣.០៦៩	២២.៦៩៩	២៣.៤២៩
ទ្រព្យអកម្មបរទេស	-២.៨១៥	-២.៧២៣	-៣.១៦២	-៣.៤២៥	-៣.៩៨០	-៤.៤២៥	-៤.៥៧៤	-៤.៦៩៩
ទ្រព្យសកម្មក្នុងស្រុកសុទ្ធ	៣.៩០៨	៥.៧៦១	៥.៦៧៩	៦.០១១	៦.២១១	៦.៦៦៩	៧.៧៥៧	៧.៩២២
ឥណទានក្នុងស្រុក	១៣.១០៨	១៥.៤៣០	១៥.៩៩៦	១៦.២៤៥	១៦.២៤៧	១៦.៧៩០	១៧.៣៧៣	១៧.៦៨៦
ឥណទានយុទ្ធជំពោះរដ្ឋាភិបាល	-២.១៨៤	-២.១២៣	-២.២០០	-២.២០១	-២.៥៤២	-២.៤០៦	-២.៣១០	-២.៤០០
ឥណទានយុទ្ធជំពោះរដ្ឋាភិបាល	២៧០	២៧០	២៧០	២៧០	២៧០	២៧០	២៧០	២៧០
ប្រាក់បញ្ញើរដ្ឋាភិបាល	-២.៤៥៤	-២.៣៩៣	-២.៤៧១	-២.៤៧១	-២.៨១២	-២.៦៧៦	-២.៥៤០	-២.៦៧០
ផ្នែកមិនមែនរដ្ឋាភិបាល	១៥.២៩២	១៧.៥៥៣	១៨.១៨៦	១៨.៤៤៥	១៨.៧៨៩	១៩.១៩៦	១៩.៦៤៣	២០.០៨៦
ចំពោះសហគ្រាសរដ្ឋ	២	០	០	០	០	០	០	៤
ចំពោះផ្នែកឯកជន	១៥.២៩១	១៧.៥៥៣	១៨.១៨៦	១៨.៤៤៥	១៨.៧៨៩	១៩.១៩៦	១៩.៦៤៣	២០.០៨១
ក្នុងនោះជាប្រិយប័ណ្ណបរទេស	១៤.៨៩៨	១៧.១១៥	១៨.០០០	១៨.២៦០	១៨.៦០៦	១៩.០០៩	១៩.៤៩៤	១៩.៨៩៣
ខ្ទង់ផ្សេងៗសុទ្ធ	-៩.២០០	-៩.៦៦៩	-១០.៣០៧	-១០.២៣៤	-១០.០៣៥	-១០.១២១	-៩.៦១៦	-៩.៧៦៤
ប្រាក់បញ្ញើវិកលចរន្ត	-៥៦៩	-៦០៨	-៦២១	-៧១២	-៦៧៦	-៧១១	-៧៣៥	-៦៨៦
ដើមទុន និងទុនបម្រុង	-៩.៥០៧	-៩.៧០៣	-១០.៧២៣	-១០.៩១១	-១០.៧៥៩	-១១.០០៧	-១០.៨៦០	-១១.០៧៦
ផ្សេងៗ	៨៧៥	៦៤១	១.០៣៧	១.៣៨៩	១.៤៣៩	១.៥៩៧	១.៩៧៩	១.៩៤៩
រូបិយវត្ថុទូទៅ (M2)	២២.០០៨	២៣.៦៥៥	២៤.១៤៦	២៤.៧៧៣	២៤.៦៦៧	២៥.៣១៣	២៥.៨៤២	២៦.៦៥២
រូបិយវត្ថុ (M1)	៣.៥៤០	៣.៩៥៦	៣.៩១៦	៣.៩៧១	៣.៩៤៥	៤.០២៩	៤.០៨៥	៣.៩៧២
រូបិយវត្ថុក្រៅធនាគារ	៣.៣៣៨	៣.៧៧២	៣.៦៦៧	៣.៧៥៦	៣.៨១១	៣.៧៤៤	៣.៨០០	៣.៦៣២
ប្រាក់បញ្ញើចរន្ត	២០២	១៨៤	២៤៩	២១៥	១៣៤	២៨៥	២៨៥	២៤០
រូបិយវត្ថុផ្សេងៗ	១៨.៤៦៨	១៩.៦៩៩	២០.២៣០	២០.៨០២	២០.៧២២	២១.២៨៤	២១.៧៥៧	២២.៦៨០
ប្រាក់បញ្ញើមានកាលកំណត់និងសន្សំ	៤៣០	៥៥៧	៧២០	៥៥៦	៨៩៦	៨៦៧	៧៣០	៦២៥
ប្រាក់បញ្ញើជាប្រិយប័ណ្ណ	១៨.០៣៨	១៩.១៤១	១៩.៥១០	២០.២៤៦	១៩.៨២៦	២០.៤១៧	២១.០២៧	២២.០៥៥

តារាង ៤ - ស្ថានភាពរូបិយវត្ថុ
(បម្រែបម្រួលជាភាគរយប្រចាំខែ)

	២០១១		២០១២					
	មិឡូន	ដុល្លារ	មករា	កុម្មុះ	មីនា	មេសា	ឧសភា	មិឡូន
ទ្រព្យសកម្មបរទេសសុទ្ធ	-១,១	០,៥	៣,២	១,៦	-០,៦	០,០	-២,៨	៣,៣
ទ្រព្យសកម្មបរទេស	០,៣	-០,២	៤,៩	២,៦	២,០	១,៩	-១,៦	៣,២
ទ្រព្យអកម្មបរទេស	១០,៤	-៤,១	១៦,១	៨,៣	១៦,២	១១,២	៣,៤	២,៧
ទ្រព្យសកម្មក្នុងស្រុកសុទ្ធ	១៩,៩	១២,៤	-១,៤	៩,៨	៣,៣	៧,៤	១៦,៣	២,១
ឥណទានក្នុងស្រុក	៦,៣	៤,៤	៣,៦	១,៦	០,០	៣,៣	៣,៥	១,៨
ឥណទេយ្យសុទ្ធចំពោះរដ្ឋាភិបាល	៧,៥	-១,៣	-៣,៦	០,០	-១៥,៥	៥,៤	៤,០	-៣,៩
ឥណទេយ្យចំពោះរដ្ឋាភិបាល	០,០	០,០	០,០	០,០	០,០	០,០	០,០	០,០
ប្រាក់បញ្ញើរដ្ឋាភិបាល	-៦,៨	១,២	៣,៦	០,០	១៣,៨	-៤,៨	-៣,៦	៣,៥
ផ្នែកមិនមែនរដ្ឋាភិបាល	៤,០	៤,០	៣,៦	១,៤	១,៩	២,២	២,៥	២,០
ចំពោះសហគ្រាសរដ្ឋ	-១,៣	០,០	០,០	០,០	០,០	០,០	០,០	១០០
ចំពោះផ្នែកឯកជន	៤,០	៤,០	៣,៦	១,៤	១,៩	២,២	២,៥	២,០
ក្នុងនោះជាប្រិយប័ណ្ណបរទេស	៤,៧	៣,៧	៥,២	១,៤	១,៩	២,២	២,៥	២,០
ខ្ទង់ផ្សេងៗសុទ្ធ	-១,៣	-០,១	-៦,៦	០,៧	១,៩	-០,៨	៥,០	-១,៥
ប្រាក់បញ្ញើវិភាគ	៥,៣	៣,៨	២,៣	១៤,៥	-៥,០	៥,១	-៣,៤	-៦,៦
ដើមទុន និងទុនបម្រុង	១,១	-០,៦	១០,៥	១,៨	-១,០	១,៩	-១,៣	១,៥
ផ្សេងៗ	១,៦	-៦,៦	៦១,៨	៣៣,៩	៣,៦	១១,០	២៣,៩	-១,៥
រូបិយវត្ថុទូទៅ (M2)	២,១	៣,១	២,១	២,៦	០,៤	១,៨	២,២	៣,០
រូបិយវត្ថុ (M1)	-០,៤	៥,០	-១,០	១,៤	០,៤	១,១	១,៤	-៥,២
រូបិយវត្ថុក្រៅធនាគារ	-១,៥	៤,៧	-២,៨	២,៤	១,៥	-១,៨	១,៥	-៤,៤
ប្រាក់បញ្ញើចរន្ត	២២,០	១២,២	៣៥,១	-១៤,០	-១៩,០	៦៤,៤	០,០	-១៥,៩
រូបិយវត្ថុផ្សេងៗ	២,៦	២,៨	២,៧	២,៨	០,៤	១,៩	២,៤	៤,៥
ប្រាក់បញ្ញើមានកាលកំណត់និងសន្សំ	០,៥	-០,៦	២៩,៣	-២២,៨	៦១,២	-៣,៣	-១៥,៨	-១៤,៣
ប្រាក់បញ្ញើជាប្រិយប័ណ្ណ	២,១	២,៤	១,៤	៣,៨	-១,៣	២,២	៣,២	៥,២

តារាង ៥ - តារាងគណនីវិភាគបណ្តោះអាសន្នកម្ពុជា

	២០១១		២០១២						
	មីឌីនា	គូ	មហា	កុម្មុះ	មីនា	មេសា	ឧសភា	មីឌីនា	
	គិតជាពាន់លានរៀល								
រូបិយបត្របម្រុង	១០.៤៥៦	១១.០៣៣	១១.១៨៤	១១.៥៧៤	១១.៦៧៧	១១.៧៣៧	១១.៩៥៧	១២.៥៥២	
រូបិយបត្របម្រុងបណ្តោះអាសន្ន	៣.៣៣៨	៣.៧៧២	៣.៦៦៧	៣.៧៥៦	៣.៨១១	៣.៧៤៤	៣.៨០០	៣.៦៣២	
បេឡាបណ្តោះអាសន្ន	១៥៧	១៧៦	២៣៣	២១៣	២៣០	២៤៦	២២៤	២៦៦	
ប្រាក់បញ្ញើបណ្តោះអាសន្ន	៧.២៧៩	៧.០៧៥	៧.២០៤	៧.៥០៥	៧.៦០៦	៧.៦៣៦	៧.៩៥៤	៨.៥៥០	
ប្រាក់បម្រុងកាតព្វកិច្ច	២.៤៦៩	២.៦៣៤	២.៧២៤	២.៧៨៩	២.៨៧៥	២.៩៣៤	៣.០០៩	៣.០៥៧	
ប្រាក់បញ្ញើផ្សេងៗ	៤.៨១០	៤.៤៤១	៤.៤៨០	៤.៧១៦	៤.៧៣១	៤.៧០២	៤.៩៤៥	៥.៤៩៣	
ផ្សេងៗ	៨១	៥៣	៨១	៤៥	៣៦	៧១	៨៨	៦៦	
ទ្រព្យសកម្មបរទេសសុទ្ធ	១៦.១៦៥	១៦.០១០	១៦.៥៥៤	១៧.០៥១	១៧.១២៧	១៧.១៤៦	១៧.០៣៧	១៧.៦៧៥	
ទ្រព្យសកម្មបរទេស	១៦.៦១៦	១៦.៤៣៥	១៦.៩៨៥	១៧.៤៧៩	១៧.៥៥១	១៧.៥៧៤	១៧.៤៥៧	១៨.០៩៨	
ទ្រព្យអកម្មបរទេស	៤៥២	៤៧៥	៤៣២	៤៧២	៤៧៦	៤៧២	៤៧១	៤៧៣	
ទ្រព្យសកម្មក្នុងស្រុកសុទ្ធ	-៥.៣០៩	-៤.៩៧៧	-៥.៣៧០	-៥.៤៧៦	-៥.៤៤៩	-៥.៤០៩	-៥.០៨០	-៥.១២៣	
ឥណទានសុទ្ធចំពោះរាជរដ្ឋាភិបាល	-១.៨៤៦	-១.៧៨៣	-១.៨១០	-១.៨១៥	-២.០៨៥	-១.៩៥២	-១.៨៨៤	-១.៩៤៦	
ឥណទានយុទ្ធសាស្ត្រ	២៧០	២៧០	២៧០	២៧០	២៧០	២៧០	២៧០	២៧០	
ប្រាក់បញ្ញើរដ្ឋាភិបាល	២.១១៦	២.០៥៤	២.០៨០	២.០៨៥	២.៣៥៥	២.២២២	២.១៥៤	២.២១៦	
ឥណទានសុទ្ធចំពោះបណ្តាញហិរញ្ញវត្ថុ	-៥០៥	-៥៧៦	-៥៤៥	-៦០៨	-៦១៤	-៦៥០	-៦៧៣	-៦២៣	
ខ្ទង់ផ្សេងៗសុទ្ធ	-២៩៥	-២៦១	-៣០៥	-៣០៥	-៣៤៤	-៣៤០	-៣៥៣	-៣៥៥	
	បម្រែបម្រួលប្រាក់ចំណាយសរុប								
រូបិយបត្របម្រុង	០,៦	២,៥	១,៤	៣,៥	០,៩	០,៥	១,៩	៥,០	
រូបិយបត្របម្រុងបណ្តោះអាសន្ន	-១,៥	៤,៧	-២,៨	២,៤	១,៥	-១,៨	១,៥	-៤,៤	
បេឡាបណ្តោះអាសន្ន	-៧,១	-២,៥	៣២,២	-៨,៦	៨,៤	២៤,១	-២១,៦	១៨,៩	
ប្រាក់បញ្ញើបណ្តោះអាសន្ន	១,២	១,៣	២,៤	៥,០	០,៥	០,៥	២,៧	៩,៥	
ប្រាក់បម្រុងកាតព្វកិច្ច	៣,២	១,៧	៣,៤	២,៤	៣,១	២,០	២,៦	១,៦	
ប្រាក់បញ្ញើផ្សេងៗ	០,២	១,០	១,៥	៦,៥	-១,០	-០,៥	២,៨	១៤,៤	
ផ្សេងៗ	៨០,៩	៤០,៧	៥១,១	-៤៣,៩	-២៣,០	១០៤,៣	២៤,៥	-២៧,៤	
ទ្រព្យសកម្មបរទេសសុទ្ធ	០,០	០,២	៣,៤	៣,០	០,៤	០,១	-០,៦	៣,៧	
ទ្រព្យសកម្មបរទេស	០,០	០,២	៣,៤	២,៩	០,៤	០,១	-០,៧	៣,៧	
ទ្រព្យអកម្មបរទេស	០,៨	-១,០	១,៧	-០,៩	-០,៥	០,៨	-១,៦	០,៥	
ទ្រព្យសកម្មក្នុងស្រុកសុទ្ធ	១,១	៤,៦	-៧,៩	-២,០	០,៥	០,៧	៦,១	-០,៨	
ឥណទានសុទ្ធចំពោះរាជរដ្ឋាភិបាល	៥,០	-១,១	-១,៥	-០,៣	-១៤,៩	៦,៤	៣,៥	-៣,៣	
ឥណទានយុទ្ធសាស្ត្រ	០,០	០,០	០,០	០,០	០,០	០,០	០,០	០,០	
ប្រាក់បញ្ញើរដ្ឋាភិបាល	-៤,៤	១,០	១,៣	០,៣	១២,៩	-៥,៧	-៣,១	២,៩	
ឥណទានសុទ្ធចំពោះបណ្តាញហិរញ្ញវត្ថុ	-៥,៩	-៧,២	-៥,៥	-១១,៧	-១,០	-៥,៨	-៣,៦	៧,៥	
ខ្ទង់ផ្សេងៗសុទ្ធ	-០,២	១០,២	-១៥,២	-១,២	៩,៩	-២,១	១០,១	-១,៣	

តារាង ៦ - តារាងគណនីវិភាគធនាគារពាណិជ្ជ

	២០១១		២០១២					
	មិថុនា	ធ្នូ	មករា	កុម្ភៈ	មីនា	មេសា	ឧសភា	មិថុនា
គិតជាពាន់លានរៀល								
ទ្រព្យសកម្មបរិច្ចាគសុទ្ធ	១.៩៣៥	១.៨៤៤	១.៩១៤	១.៧១២	១.៥២៦	១.៤៩៨	១.០៨៨	១.០៥៥
ទ្រព្យសកម្មបរិច្ចាគ	៤.២៩៨	៤.១៨២	៤.៦៤៤	៤.៧០៩	៥.០៨២	៥.៤៩៥	៥.២៤១	៥.៣៣១
ទ្រព្យអកម្មបរិច្ចាគ	២.៣៦៣	២.២៩៨	២.៧៣០	២.៩៩៧	៣.៥៥៦	៣.៩៩៧	៤.១៥៣	៤.២៧៧
ទ្រព្យសកម្មក្នុងស្រុកសុទ្ធ	៤.៧៨០	១០.៧៧២	១០.៦១០	១១.០២៨	១១.០៩៦	១១.៥០៩	១២.៣១៥	១២.៦០៤
ឥណទានក្នុងស្រុកសុទ្ធ	១៤.៤៥៥	១៧.២១៣	១៧.៧៥៥	១៨.០២០	១៨.២៩១	១៨.៧០១	១៩.២១៦	១៩.៥៩១
ឥណទានយុទ្ធសាស្ត្រចំពោះរាជរដ្ឋាភិបាល	-៣៣២	-៣៤០	-៣៩០	-៣៨៥	-៤៥៧	-៤៤៤	-៤២៦	-៤៤៤
ឥណទានចំពោះសហគ្រាសរដ្ឋ	២	០	០	០	០	០	០	៤
ឥណទានចំពោះផ្នែកឯកជន	១៥.២៩១	១៧.៥៥៣	១៨.១៤៦	១៨.៤០៥	១៨.៧៤៨	១៩.១៤៦	១៩.៦៤២	២០.០៤១
ឥណទានយុទ្ធសាស្ត្រចំពោះធនាគារជាតិនៃកម្ពុជា	-១២	០	-៤១	-៤១	-៤១	-៤១	-៤១	-៤១
ខ្ទង់ផ្សេងៗសុទ្ធ	-៦.១៦២	-៦.៤៩២	-៧.១៤៦	-៦.៩៩២	-៧.១៩៥	-៧.១៩២	-៦.៩០១	-៦.៩៨៧
ទុនបម្រុង	៧.៨៧៣	៧.២២៤	៧.៨៧៥	៨.២៣២	៨.៣៩៦	៨.៤៩១	៨.៥៩១	៩.២៩៨
សាច់ប្រាក់នៅធនាគារពាណិជ្ជ	១៥៧	១៧៦	២៣៣	២១៣	២៣០	២៤៦	២២៤	២៦៦
ប្រាក់បញ្ញើនៅធនាគារជាតិនៃកម្ពុជា	៧.៧១៦	៧.០៤៨	៧.៦៤២	៨.០២០	៨.១៦៦	៨.២៤៥	៨.៣៦៧	៩.០៣១
ប្រាក់បញ្ញើ (ទ្រព្យអកម្មក្នុងស្រុកសុទ្ធ)	១៨.៥៨៨	២១.៤៩៩	២០.៣៩៩	២០.៩៧២	២១.០១៨	២១.៤៩៩	២២.២៧៧	២២.៩៥៦
ប្រាក់បញ្ញើចរន្ត	១២១	២១៥	១៦៩	១៦៩	១៣៩	២១៥	១៩៧	១៧៦
ប្រាក់បញ្ញើមានកាលកំណត់និងសន្សំ	៤៣០	៨៦៧	៧២០	៥៥៦	៨៩៦	៨៦៧	៧៣០	៦២៥
ប្រាក់បញ្ញើជាប្រិយប័ណ្ណ	១៨.០៣៧	២០.៤១៧	១៩.៥១០	២០.២៤៧	១៩.៩៨៣	២០.៤១៧	២១.០៤៧	២២.១៥៤
ទ្រព្យសកម្មសរុប = ទ្រព្យអកម្មសរុប	២៩.៩៣៣	៣២.២១៦	៣៤.៦២៨	៣៥.៦៦២	៣៦.៧១២	៣៧.៥៨០	៣៨.៥២១	៣៩.៩០៨
បម្រុងបម្រុងប្រចាំខែជាតារាង								
ទ្រព្យសកម្មបរិច្ចាគសុទ្ធ	-៩,២	២,៤	១,៦	-១០,៦	-១០,៩	-១,៨	-២៧,៤	-៣,១
ទ្រព្យសកម្មបរិច្ចាគ	១,៥	-១,៥	១១,០	១,៤	៧,៩	៨,១	-៤,៦	១,៧
ទ្រព្យអកម្មបរិច្ចាគ	១២,៥	-៤,៧	១៨,៤	៩,៨	១៨,៦	១២,៤	៣,៩	៣,០
ទ្រព្យសកម្មក្នុងស្រុកសុទ្ធ	៧,៤	៨,២	-១,០	៣,៩	០,៦	៣,៧	៧,០	២,៣
ឥណទានក្នុងស្រុកសុទ្ធ	៤,៤	៤,០	៣,១	១,៥	១,៥	២,២	២,៤	២,០
ឥណទានយុទ្ធសាស្ត្រចំពោះរាជរដ្ឋាភិបាល	១៩,៤	-២,៦	-១៤,៨	១,២	-១៨,៧	០,៧	៦,៣	-៦,៦
ឥណទានចំពោះសហគ្រាសរដ្ឋ	-១,៣	០	០	០	០	០	០	០
ឥណទានចំពោះផ្នែកឯកជន	៤,០	៤,០	៣,៦	១,៤	១,៥	២,២	២,៥	២,០
ឥណទានយុទ្ធសាស្ត្រចំពោះធនាគារជាតិនៃកម្ពុជា	-៤១,០	០	០	០	០	០,១	-០,១	០
ខ្ទង់ផ្សេងៗសុទ្ធ	-០,៨	២,២	-១០,១	២,២	-២,៩	០,០	៤,០	-១,២
ទុនបម្រុង	០,៤	-៤,៤	៩,០	៤,៥	២,០	១,១	១,២	៨,២
សាច់ប្រាក់នៅធនាគារពាណិជ្ជ	-៧,១	-២,៥	៣២,២	-៨,៦	៨,៤	២៤,១	-២១,៦	១៨,៩
ប្រាក់បញ្ញើនៅធនាគារជាតិនៃកម្ពុជា	០,៦	-៤,៤	៨,៤	៤,៩	១,៨	០,៥	២,០	៧,៩
ប្រាក់បញ្ញើ (ទ្រព្យអកម្មក្នុងស្រុកសុទ្ធ)	២,៦	២,៤	២,៩	២,៤	០,២	២,៣	២,៣	៤,៤
ប្រាក់បញ្ញើចរន្ត	០,០	៣,៦	២៨,៦	០,៣	-១៧,៩	៥៤,៤	-៨,១	-១០,៨
ប្រាក់បញ្ញើមានកាលកំណត់និងសន្សំ	០,៥	-០,៦	២៩,៣	-២២,៨	៦១,២	-៣,៣	-១៥,៨	-១៤,៣
ប្រាក់បញ្ញើជាប្រិយប័ណ្ណ	២,៦	២,៤	១,៥	៣,៨	-១,៣	២,២	៣,២	៥,២
ទ្រព្យសកម្មសរុប = ទ្រព្យអកម្មសរុប	២,៩	១,៩	៧,៥	៣,០	២,៩	២,៤	២,៥	៣,៦

តារាង៧ - ឥណទានតាមប្រភេទជំនួញក្នុងវិស័យសេដ្ឋកិច្ច
(ឯកតា : ពាន់លានរៀល)

	២០១១		២០១២					
	មិឡិលាន	ដុល្លារ	មករា	កុម្មុៈ	មីនា	មេសា	ឧសភា	មិឡិលាន
១- គ្រឹះស្ថានហិរញ្ញវត្ថុ	២២៩	៣២៤	៣១៣	៣០៤	៣២៧	៣៦៣	៦១០	៣៤៦
ធនាគារជាតិនៃកម្ពុជា	០	០	០	០	០	០	០	០
គ្រឹះស្ថានហិរញ្ញវត្ថុទទួលប្រាក់បញ្ញើ	៣៤	១០៥	១០៥	៩៩	១២០	១៦៤	៤២០	១៦២
គ្រឹះស្ថានហិរញ្ញវត្ថុផ្សេងៗទៀត	១៩៥	២១៩	២០៧	២០៥	២០៧	១៩៩	១៩១	១៨៤
២- គ្រឹះស្ថានមិនមែនគ្រឹះស្ថានហិរញ្ញវត្ថុ	១៣.៤៦២	១៥.០៥៧	១៥.៥៦៧	១៥.៩០៩	១៦.២០៣	១៦.៦៦៧	១៧.១៦៧	១៧.៦៣៧
កសិកម្ម រុក្ខាប្រមាញ់ និងនេសាទ	១.១៧៦	១.៥៦៩	១.៦៨៩	១.៧៧៤	១.៨១៩	១.៨៧៣	១.៩៦៥	២.០៤៤
ឧស្សាហកម្មរ៉ែ	៦៥	១៣	៧៤	៦៩	៧៦	៧៨	១៦១	៧៩
កម្មស្ថាប័ន	១.៥០៨	១.៦២២	១.៦៩៦	១.៧១៩	១.៧០៣	១.៧៣២	១.៧៩៩	១.៩១៨
ការផ្គត់ផ្គង់សេវាសាធារណៈ	១២៥	២០៩	២០៣	២១០	២១២	២១៣	២២០	២០៩
សំណង់	១.១៣១	១.៣១៧	១.២០៧	១.២៨០	១.៤២៦	១.៣២៥	១.៤០១	១.៤២៥
ការផ្តល់ជូនដំបូង	២.៧០៣	២.៤៤៥	២.៥៦២	២.៦៨១	២.៨៣៣	៣.១០២	៣.០១១	៣.២៨៧
ការផ្តល់ជូនរាយ	២.៦២៤	៣១៨៧	៣.២៦៥	៣.១៩៩	៣.១១២	៣.២០៨	៣.២៦១	៣.៣២៩
សណ្ឋាគារនិងភោជនីយដ្ឋាន	១.៣៣៥	១.៣១២	១.៣៣៣	១.៣៩៥	១.៣៩៦	១.៤៥៧	១.៥៣៩	១.៥៣៣
ដឹកជញ្ជូននិងស្តុកបណ្តោះអាសន្ន	២៨៤	២៧២	២៨៥	២៨១	២៨៣	២៨៧	២៩៩	២៩៤
បណ្តាញព័ត៌មាននិងទូរគមនាគមន៍	៣៩៩	៥២៨	៥៨០	៥៩៧	៥៨៨	៥៨៩	៥៣៥	៥១៣
អាជីវកម្មរដ្ឋបាលនិងកសិកម្មប្រតិបត្តិការ មិនរាប់	១៥៧	២៩៣	២៩២	២៨៦	២៨០	២៧៤	២៩២	២៦០
បញ្ជូនភតិសន្យា និងការផ្តល់អចលនទ្រព្យ	៥៥១	៥៦៥	៥៦២	៥៥៥	៥៦៦	៥៧៣	៦៥៦	៦៣៥
ការផ្តល់ជូនអចលនទ្រព្យ	១.៤០៣	១.៦២៤	១.៤១៨	១.៥០៣	១.៥៤១	១.៥៩៦	២.០៦៧	២.១១៣
សេវាកម្មមិនមែនហិរញ្ញវត្ថុផ្សេងៗទៀត	១.៤០៣	១.៦២៤	១.៤១៨	១.៥០៣	១.៥៤១	១.៥៩៦	២.០៦៧	២.១១៣
៣- កម្រិតការផ្តល់ជូនផ្សេងៗទៀត	១.៤៦៨	២.០០២	២.០៥២	២.០១៤	២.០៣២	២.០៨៥	២.០១២	២.០៧៨
ការឱ្យខ្ចីបំណុល	៧៣៣	៨៧៤	៨៩៣	៨៩១	៨៦០	៨៨១	៧៦២	៧៩២
ការឱ្យខ្ចីតាមប័ណ្ណឥណទាន	៣០	៣៣	៣២	២៩	២៩	៣៥	៣៥	៣៣
ការឱ្យខ្ចីទិញផ្ទះជាកម្មសិទ្ធិផ្ទាល់ខ្លួន	៦៦៥	១.០៩៥	១.១២៧	១.១៩៤	១.១៧១	១.១៧០	១.២៦៥	១.២៦៧
៤- ឥណទានផ្សេងៗ	២២២	២៩៧	២៨៣	២១៧	២១១	១៩៧	២១៥	៣១៣
សរុបឥណទានទូទៅ	១៥.៣៤៦	១៧.៦៨០	១៥.៦១៤	១៥.៤៤៤	១៥.៧៧៣	១៥.៣១២	២០.០០៤	២០.៣៧៥

តារាង៨ - សរុបប្រតិបត្តិការប្រាក់បញ្ញើរបស់ធនាគារពាណិជ្ជ
(ឯកតា : ពាន់លានរៀល)

	២០១១		២០១២					
	មិឡិលាន	ដុល្លារ	មករា	កុម្មុៈ	មីនា	មេសា	ឧសភា	មិឡិលាន
ប្រាក់បញ្ញើជាទៀង								
ប្រាក់បញ្ញើជាទៀង	១៨៥	១៧៦	២៥១	២៥៧	២៩៥	៣៧២	៣០៤	៣២៣
ប្រាក់បញ្ញើសន្សំ	១៩៨	២៦៧	២៦៧	២៤៨	៣៣៨	៣៤៦	៣៨៧	៣៣៩
ប្រាក់បញ្ញើមានកាលកំណត់	២១៨	២៨២	២៦៥	២៧៧	២៨២	២៦៧	២៧៨	២៩៣
ប្រាក់បញ្ញើផ្សេងៗ	០,៤	០,៣	៦	៦	៦	៧	៧	៧
សរុប	៦០១	៧២៥	៧៨៩	៧៨៨	៩២១	៩៩២	៩៧៦	៩៦២
ប្រាក់បញ្ញើជាមិនទៀង								
ប្រាក់បញ្ញើជាទៀង	៣.៤៨៣	៣.៨៣៥	៤.១៤១	៤.៣៩៥	៤.១៦២	៤.៣៦៨	៤.៥០៥	៤.២៩៦
ប្រាក់បញ្ញើសន្សំ	៦.៦៦៩	៧.០១០	៧.២៩៩	៧.៤៩៦	៧.៥០៨	៧.៦០៤	៧.៥៨៥	៧.៧៦៤
ប្រាក់បញ្ញើមានកាលកំណត់	៨.៩២៨	៨.៨៩៨	៩.០៩៣	៩.១៩៤	៩.៤៦៤	៩.៦៤៩	១០.០៣៤	១០.២៦៤
ប្រាក់បញ្ញើផ្សេងៗ	១០៣	៤១២	៤៥០	៤៥៣	៤០៦	៣៥៤	៣៦៦	១.១៨៩
សរុប	១៩.១៨៣	២០.១៥៦	២០.៩៤៣	២១.៥៤៨	២១.៥៤០	២១.៩៧៥	២២.៤៨៩	២២.៥១៣
សរុបសរុប	១៩.៧៨៤	២០.៨៨១	២១.៦៣១	២២.០៣៦	២២.៤៦១	២២.៩៦៦	២២.៤៨៥	២២.៨៧៥

ឧបសម្ព័ន្ធ ៨

ជំរឿនទូទាត់ប្រទេសកម្ពុជា ឆ្នាំ២០០៩ ដល់ ឆ្នាំ២០១២

(គិតជាលានដុល្លារអាមេរិក)

	២០០៩	២០១០	២០១១		២០១២ ^១
			ឆមាសទី១	ឆមាសទី២	ឆមាសទី១
ជំរឿនទូទាត់ទូទៅ	-១.៤៩៤,២	-១.៥៤១,៦	-៤៦៤,៤	-៦២១,៧	-៤៥៧,៥
នាំចេញ (FOB)	២.៩៩៥,៧	៣.៤៤៤,៣	២.៤៤០,៤	២.៧៧៤,៧	២.៨៦៥,០
នាំចេញផលិតផលក្នុងស្រុក	២.៧៣៣,៧	៣.៦២០,២	២.២៩៣,៥	២.៦៣៣,៥	២.៧១១,៥
នាំចេញតាមប្រព័ន្ធ GSP (ភាគច្រើនសម្លៀកបំពាក់)	២.៦២៦,៧	៣.៤៣៥,៧	២.១៥២,៦	២.៤៨៦,៦	២.៥៥១,៦
នាំចេញផលិតផលក្នុងស្រុកផ្សេងៗ	១០៧,០	១៨៤,៥	១៨៧,៩	១៨៧,០	១៥៩,៩
នាំចេញបន្ត (រាប់បញ្ចូលចំណេញ និងចំណាយដឹកជញ្ជូន)	២៦២,០	២៦៤,១	១៨៧,៣	១៨៧,០	១៥៣,៥
នាំចូល (FOB)	-៤.៤៨៩,៩	-៥.៤៦៦,០	-៣.៣០៩,២	-៣.៤០០,៤	-៣.៧២២,៥
នាំចូលសម្រាប់ប្រើប្រាស់ក្នុងស្រុក	-៤.២៨៤,៤	-៥.២៦២,២	-៣.១៩៧,៤	-៣.២៩១,៥	-៣.៦០៦,៧
សម្លៀកបំពាក់	-១.០៤៩,៩	-១.៣៥៤,៤	-៤១០,៥	-៤១៥,៣	-៤៧០,៣
ប្រេងឥន្ធនៈ	-៤១៣,៧	-៤៦៥,៩	-៤៦៧,០	-៥០១,៧	-៥៣៩,៥
អគ្គិសនី	-៥៤,៥	-១០៤,៩	-៦១,០	-៦៤,២	-៦៥,៧
នាំចូលសម្រាប់ប្រើប្រាស់ក្នុងស្រុកផ្សេងៗ	-២.៧៧០,៦	-៣.៣៣២,៦	-១.៨៥៩,៤	-១.៨១១,៣	-២.០៣១,១
នាំចូលសម្រាប់នាំចេញបន្ត	-២០១,១	-២០៣,៧	-១១១,៤	-១០៤,៩	-១១៥,៤
សេវា (សុទ្ធ)	៦១៥,៣	៦៩៧,៣	៣៤២,១	៥៤៧,១	៥៦៩,៣
ចំណូល	១.៥២៤,៧	១.៦៦៩,០	៩៧៣,៣	១.២៣៩,៣	១.១៧៤,៦
ក្នុងនោះ : សេវាធ្វើដំណើរ	១.០៨១,៥	១.១៧៩,៦	៦៨៥,៣	៥៣១,១	៤៧០,៤
ចំណាយ	-៩០៩,៤	-៩៧១,៧	-៦៣១,២	-៦៩២,២	-៦០៥,៣
ក្នុងនោះ : សេវាធ្វើដំណើរ	-១០៣,៥	-១៩៧,៤	-១០០,០	-១៥៣,៤	-១៣៦,៤
ប្រាក់ចំណូល (សុទ្ធ)	-៤៧៧,២	-៥៤៩,៤	-៣០៩,១	-៣៥៥,៧	-៣០០,៧
ចំណូល	៥៥,៦	៥៧,៧	៣០,៣	៣១,០	២៩,២
ក្នុងនោះ : ការប្រាក់	២៦,២	២៨,៤	១៤,៥	១៤,៤	១៣,៩
ចំណាយ	-៥៣២,៨	-៥៨៧,១	-៣៣៩,៤	-៤១៦,៧	-៣២៩,៩
ក្នុងនោះ : - ការបង់ការប្រាក់	-៤៨,៨	-៥២,០	-២៨,២	-២៦,០	-២៩,០
- ចំណូលពីហ៊ុន	-៣៨៤,២	-៣៨៥,៦	-២៨១,៤	-៣៩០,៧	-២៩១,៤
បន្ថែមកំណត់ (សុទ្ធ)	២៩០,៤	២៤៣,០	៩៤,៦	៧៤,៩	៩០,៥
ចំណូល	៣៦៧,៦	៣៥១,៥	១៤៧,១	១៣១,៣	១៣៣,២
ចំណាយ	៧៧,២	១០៨,៥	៥២,៥	៥៦,៤	៤២,៧
សមតុល្យគណនីចរន្ត (មិនរាប់បញ្ចូលបង្កើតការ)	-១.០៦៥,៧	-១.១៩១,២	-៧៤០,៤	-៣៥១,៤	-៤៩៥,៥
បន្ថែមផ្ទៃក្នុង (សុទ្ធ)	៥៩២,៦	៧៣០,៥	៣៣១,៩	៣០០,៧	៣០០,៥
ចំណូល	៥៩២,៥	៧៣០,៤	៣៣២,០	៣០០,៤	៣០០,៦
ចំណាយ	-០,៣	-០,៣	-០,១	-០,១	-០,១
សមតុល្យគណនីចរន្ត និងបន្ថែមផ្ទៃក្នុង	-៤៧៧,០	-៤៤០,៧	-៤០៨,៥	-៥០,៧	-១៩៥,០
គណនីហិរញ្ញវត្ថុ	៤៧៦,៧	៦២០,៤	៥៦១,៦	៦៦៣,២	៤៤៦,២
គណនីទុនភាព (មិនរាប់បញ្ចូល IMF) សុទ្ធ*	១៥៣,១	២៤៤,៩	១១៣,៣	១០៤,៥	១១៧,០
ជកប្រាក់	១៦៤,១	២៥៧,១	១១៦,៥	១១៦,៤	១២១,០
ទូទាត់	-១១,០	-១២,១	-៣,២	-៤,២	-៤,០
វិនិយោគកំណត់	៣២៣,៦	៣៧៦,៤	៤៤៤,៣	៥៥៤,៦	៣២៩,២
វិនិយោគផ្ទាល់ (សុទ្ធ) *	៥២០,២	៧៦២,០	៣៣៤,៥	៥៣៤,០	៤៤៤,២
វិនិយោគលើផលប៉ុក្រ (សុទ្ធ) *	-៧៦,៦	-៣៦៦,៧	-២២០,២	-១៦៦,៣	-១១៥,០
វិនិយោគផ្សេងទៀត (សុទ្ធ) *	-១៦០,០	-៣៥៩,៧	-១៦០,០	-១១៥,៧	-១០០,០
កំហុស និងរំលង	-៤,៤	-២៩,៤	៥១,៧	-៧៤,១	-៤៦,៤
សមតុល្យរួម	-៤,៧	១៥០,៣	២០៤,៣	១០៤,៤	២០១,៧
ហិរញ្ញប្បទាន	៤,៧	-១៥០,៣	-២០៤,៣	-១០៤,៤	-២០១,៧
ទ្រព្យសកម្មបរទេសសុទ្ធរបស់ធនាគារជាតិ *	-៤,១	-១៦៣,០	-២០៧,៤	-១១៤,១	-២០៤,៧
បម្រែបម្រួលទ្រព្យសកម្មបរទេសបម្រុងបរទេស	-១១៦,៦	-១៦៣,០	-២០៧,៤	-១១៤,១	-២០៤,៧
ការប្រើប្រាស់ឥណទានរបស់ IMF	--	--	--	--	--
ការបែងចែក SDR	១០៤,៥	--	--	--	--
ហិរញ្ញប្បទានពីសេស	១២,៨	១២,៨	៣,១	៥,៧	៣,០

* តម្លៃវិជ្ជមានគឺជាទុនភាពវិនិយោគទ្រព្យសកម្មបរទេស ឬថយចុះទ្រព្យសកម្មបរទេស និងតម្លៃអវិជ្ជមានគឺជាទុនភាពវិនិយោគទ្រព្យសកម្មបរទេស ឬការថយចុះទ្រព្យសកម្មបរទេស
 ប្រភព : ទិន្នន័យទទួលបានពីអាជ្ញាធរកម្ពុជា និងការប៉ាន់ស្មានរបស់មន្ទីរធនាគារជាតិនៃកម្ពុជា
 កំណត់សំគាល់ : - ទិន្នន័យបណ្តោះអាសន្នសម្រាប់ឆ្នាំ ២០០៩-២០១១ (ទិន្នន័យទាំងនេះអាចនឹងត្រូវបានកែប្រែឡើងវិញក្នុងពេលអនាគត)
 - ៣ = ព្យាករណ៍ទិន្នន័យសម្រាប់ឆមាសទី១-២០១២



បោះពុម្ពដោយធនាគារជាតិ នៃកម្ពុជា